

Reçu le 10-9-



ព្រះរាជអាណាចក្រ កម្ពុជា

.....

មន្ទីរស្តីការក្រសួងសិក្សាធិការ

ទស្សនាវដ្តី

សម្រាប់

គ្រូបង្រៀន

ឆ្នាំទី ៣

លេខ ១

ខែ កញ្ញា ព.ស. ២៤៧៤

ឆ្នាំសិក្សា ១៩៥១ - ១៩៥២

BIBLIOTHÈQUE
NATIONALE
DU CAMBODGE
P.K - 2
1951 - 1952
(4)

ព្រះរាជអាណាចក្រកម្ពុជា

មន្ទីរស៊ុំការ ប្រសូនសិក្សាធិការ

ទេស្យនាវិដ្ឋី សម្រាប់ គ្រូបង្រៀន

បញ្ជីរៀង

ទំព័រ

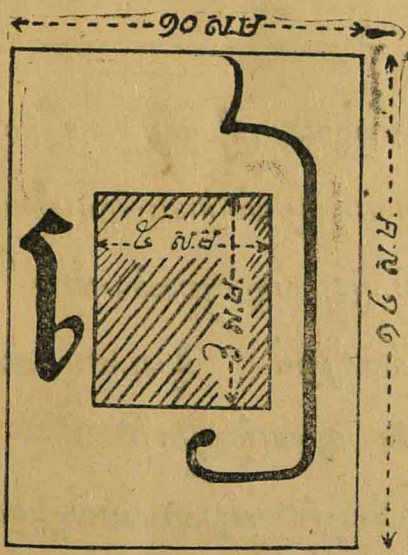
វិធីបង្រៀនអក្សររបបថ្មីនៅកុមារដ្ឋាន	៣
ឧត្តមដ្ឋាន - មជ្ឈមដ្ឋានទី ២ ភាសា	១៧
មជ្ឈមដ្ឋានទី ១ អាទិកដ្ឋាន ភាសា	២៦
កុមារដ្ឋាន - បរិវេណដ្ឋាន ភាសា	៣៥
មជ្ឈមដ្ឋានទី ២ - ឧត្តមដ្ឋាន - ទព្វន្ត - រង្វាស់រង្វាល់ - ធរណីមាណ សាស្ត្រ	៤១
អាទិកដ្ឋាន - មជ្ឈមដ្ឋានទី ១ ទព្វន្ត	៥២
មជ្ឈមដ្ឋានទី ១ នឹងអាទិកដ្ឋាន - ធរណីមាណសាស្ត្រ	៦៤
បរិវេណដ្ឋាន - ទព្វន្ត - រង្វាស់រង្វាល់ កុមារដ្ឋាន	៦៦
មជ្ឈមដ្ឋានទី ២ - ឧត្តមដ្ឋាន - វិទ្យាសាស្ត្រ - វិធីបង្ហាញរោគ	៧៥
អាទិកដ្ឋាន - មជ្ឈមដ្ឋានទី ១ - វត្ថុស្វាធិក្សយន៍ - វិធីបង្ហាញរោគ	៨៦
បរិវេណដ្ឋាន - កុមារដ្ឋាន - វត្ថុស្វាធិក្សយន៍ វិធីបង្ហាញរោគ	៩៣
លោកនីតិ សំរាប់ ២ ថ្នាក់	១០១
មេសូត្រវត្តមាត់	១០២

សូមសាស្ត្រាចារ្យ ល្បីល្បាញនេះមើលតាំងពីបដេសខកាលនេះ៧


សេចក្តីណែនាំ

លោកជាគ្រូបង្រៀនត្រូវរកក្រដាសក្រាស់ពណ៌សពង ៤ ជ្រុងទ្រវែង
បណ្តោយ ១៤ ស.ម. ទទឹង ១០ ស.ម. ។

១)- យកមកចោះប្រហោង ៤ ជ្រុងទ្រវែង ទទឹង ៥ ស.ម.
បណ្តោយ ៦ ស.ម. ឲ្យចំកណ្តាលក្រដាស ដើម្បីនឹងសរសេរលើវដ្ត
ក្រដាស, ម្ខាងស្រះមួយ លើវដ្តម្ខាងទៀតស្រះមួយទៀត ធ្វើបែបនេះ
ឲ្យគ្រប់ស្រះតាំងអស់ ដូចមានគំនូរខាងក្រោមនេះ



២) - យកមកសរសេរព្យញ្ជនៈ ១ តួម្ដាង ឲ្យចំកណ្តាល
ស្នូមនឹងប្រហោងដែលចោះធ្វើស្រះនោះ ដូចមានគំនូរខាងក្រោមនេះ ។



- ៣) - ឧបមាដូចជាបង្រៀនអក្សរ “ត” លោកជាគ្រូត្រូវ
- ក - សរសេរតួអក្សរយ៉ាងធំនៅលើក្តារខៀនបង្ហាញសិស្ស ។
- ខ - នាំសិស្សឲ្យរំលឹកតួអក្សរនេះនឹងដៃទេ ។
- គ - ចាត់សិស្សម្នាក់ ឲ្យទៅសរសេរនៅលើក្តារខៀនដើម្បី
ឲ្យសិស្សឯទៀតកែ ឲ្យបានត្រឹមត្រូវឡើង ។
- ឃ - ឲ្យសិស្សទាំងអស់គ្នាសរសេរលើក្តារចូនលើកបង្ហាញគ្នា ។


បើសិស្សណា សរសេរមិនត្រឹមត្រូវ លោកជាគ្រូគ្រូរបន្តិបឲ្យសិស្សនោះ
រឹកឲ្យបានគួរសមឡើយ ។

របៀបប្រើព្យញ្ជនៈដ៏ធំស្រះដែលសរសេរលើក្រដាសក្រាស់

១- ឧបមាដូចជាបង្រៀនបំបែកអក្សរ “ត” លោកជាគ្រូគ្រូ :

ត- លើកស្រះ “ ៀ ” បន្តិញសិស្សហើយសួរថា ៖ នេះស្រះអ្វី ?

១- យកក្រដាសដែលសរសេរអក្សរ “ត” មកដាក់ពីក្រោយ ក្រ-
ដាសដែលសរសេរស្រះ “ ៀ ” ដូចបែបខាងក្រោមនេះ



ត - សួរសិស្សថា : នេះគេអាចថាដូចម្តេច ? ឆ្លើយថា : (តៀ)

លោកគ្រូត្រូវសរសេរឲ្យច្បាស់ព្យាង្គនេះនៅលើក្តារខៀនបញ្ជូរ ។

យូរៗម្តង, គ្រូត្រូវប្រើរបៀបនេះ ឲ្យសិស្សរើសរកស្រមៃកង្វះ
នឹងគូព្យាបាទ: ដើម្បីឲ្យកើតជាព្យាង្គណាមួយតាមចិត្តគ្រូរើស ។

២ - ទប់មាដូចជាបង្រៀន (តោ) - (តុ) - (តៅ)
(តៃ) ។ ល ។ លោកជាគ្រូត្រូវធ្វើតាមរបៀបខាងលើនេះ ។

អំពី ស្រ:

មេរៀនទី - ១

អ

អា

មេរៀនទី - ២

អិ

អី

មេរៀនទី - ៣

អ៊

អ៊

មេរៀនទី - ៤

អុ

អូ

អូ

មេរៀនទី ៥

អើ អើ អើ អើ

មេរៀនទី ៦

អៃ អៃ អោ អោ

មេរៀនទី ៧

អំ អំ អាំ អំ

មេរៀនទី ៨

អះ អះ អោះ

មេរៀនទី ៩

អី អេះ អោ អំ អៃ អួ អៀ អើ ។

អា អំ អា អាំ អេះ អះ ។ អា អំ អេះ អី ។

អា អាំ អំ អី ។

កាលបើបង្រៀនស្រ្តីៈខាងលើនេះរួចហើយ គ្រូគ្រូលុបតូ(អ)ចេញ ដើម្បីឲ្យនៅ តែស្រ្តីៈនិស្ស័យ ។ គ្រូគ្រូហ្វឹកហ្វួនសិស្សឲ្យចេះអាន ចេះសរសេរ ស្រ្តីៈនិស្ស័យ ទាំងអស់គ្នាប្រាកដ ។

មេរៀនទី ១២

ប

ហ

បើ ហា ប្ល ហោ បា ហំ បី ហៃ បៅ
 ហើ ហៀ ហៃ ហោ ហៅ ។ ហោះ ហោះ
 ហោះ ហោ (វ) ហ្វ (វ) ហ្វួ (វ) ហ្វៀ (វ) ហោះ ហៃ ហៃ
 អ៊ៅ អាហា (វ) ហហ (វ) ហោះ (វ) ហោហា ហិហៃ (វ) ។
 ហហ (វ) ហៀ (វ) ។ តាកៅហៅអាតៃ ។ កុំហោះ (វ) ។

មេរៀនទី ១៣

ប

បិ

បុ ហៅ បា ប្ល បេ បិ ហោ ហា ហៃ បី
 បិ ហោ ហៃ ប្ល ។ ហំ ហោះ ហោ (វ) ប្ល (វ)
 ហៃ ហោះ ហោះ ហៅ ហៃ ហៃ ហៃ (វ) ហ (វ) ហា ។
 បី គួ ហោះ ហ (វ) ហា ។ ហំ ហៅ ហៃ ហោះ ។
 អា ហៃ ហំ ហៃ ហ (វ) ។ តា ហៀ ហោះ ហៃ ហៅ ។

មេរៀនទី ១៤

ដ ផ

ដួ ផោ ដេ ផ្ល ដៃ ដើ ដុ ផា ផោ ផៅ ដា ផៃ ផៀ ។
ផេះ ដួ(វ) ផៃ ផោះ ផុះ ផុំដី ផុំដៃ ចុះផៃ ផុំបៃ ផុំបោ
ដីកាកោះ ។ កុំដោះផៃ ។ បៃតុដាំបប(វ) ។ បីដាបោះដីបីដុំ ។
អាភៅចាំផៃ ។

មេរៀនទី ១៥

ស ណ

សេ ណែ សុ ណាំ សៀ ណា ស្ន ណៅ សុំ ណី
សោ ណើ ស្ន ។

ដំណាំ សំដី ចំណុះ សំបៃ សំណៅ ស(វ) សៃ
ដំណើ (វ) សំដៅ ចំណី ស (វ) សើ (វ) សំណុំ ។

បីសៅស(វ)សេ(វ)សំណៅ ។ តាសំបេះដាំដំណាំ ។
អាណាសុំចំណី ។ បីណាស្ន(វ)អី ។

មេរៀនទី ១៦

ឆ ១ ឡ

ឆៃ ខ ឡេ ឆ ខ ឡៅ ឆោ ខោ ឆាំ ឡូ ឆា ខាំ ឡៃ ។

កៅឡៅ ឡាំណាំ កៃខៃ ឡូឡា ខៈក ឡេះឡោះ

ឆាឆៅ បោះឡូ ។ ឡៃឡូ ។

អាសៅបោះឡូ ។ បីតោដើ(វ)ឡៃឡូបីខៃ ។ បៃឡា

ខំដើ(វ)ខោអាតាំ ។ អាដៃឆាឆៅបៅខាំ ។

អំពីស្រែ: (ត)។

ឲ្យសិស្សអានឲ្យបានត្រឹមត្រូវល្អ រួចហើយលុបចូល (អ) ចេញ ។

មេរៀនទី ១៧

អិ អិ អិ អិ អិ អិ អិ អិ អិ អើ អើ អើ អើ

អៃ អៃ អៃ អៃ អុំ អុំ អាំ អិះ ។ អិះ អិះ អិះ អិះ ។

មេរៀនទី ១៨

គ ភ

គី ភា គួ ភោ គៀ ភី គុ គោ ភូ គេ ភើ គួ ភៃ គុំ ។
ភេ គោ បំភៃ គគី (វ) ភាសា គោបា សំភី ភាជិ សុភា ។
ហៅកុំបំភៃ ។ បីឡាបេះបីភាសា ។ កុំបំភៃអាគំ គេហិ
ហៅខំបេះគួ (វ) សំ ។

មេរៀនទី ១៩

ត ញ

តោ ត្នាំ តី តឿ តា ញី តើ តួ ញោ តួ ញ
តៃ ញោ ។

តុះ ញុះ តោះ ត្នាំ តួ (វ) ញញ (វ) តតៃ តតុះ
សំពៅ តូហៅ តីសា តូតៃ អំពៅ តោះគោ ។

អាគំគួ(វ)ញញ (វ) ។ តាតេដំអំពៅ ។ អាសៅបៃ
តតៃញីតី (វ) ។ មៃពៅបេះតីសាបប (វ) តោះគោ ។

មេរៀនទី ២០

វ វ

វេ វៃ វោ វា វើ វោ វួ វេ វា វី វុំ វូ វៃ វៀ ។
វុះ វិះ វិះ វិះ វំ វៃ វៃ វូ (វ) វិហា វិពេ វុះ វិវៃ វបេះ
ពីរោះ វិវា វកា វបៃ ។

បីរុំបេះរំ ។ តាពៅវិះពោះគោ ។ ពពៃញីដើ (វ) ពា ។
សំដីអាត់ពីរោះ ។ បៃគាំត្បកែរវៃអំបោះ ។

មេរៀនទី ២១

ល ឈ

លូ ឈោ ឈៀ ឈុំ លា ឈៀ លី ឈី លៃ ឈៀ
ឈៀ ឈើ លោ ។

លោះ លុះ ឈួត (វ) លីលា ឈី លលា
ឈើ លលៃ ។

ត្បឈុំលីឈើ ។ បៃគាំឈីពោះបីខៃ ។ ចៅតំលា

តារា ។ ថៅកែឈ (វ) លើកោអី ។ កុំដើ (វ)
ឈួត (វ) លើដៃ ។

មេរៀនទី ២២

ល

យ

យោ យ យួ យ យី យ យា យំ រំ, យើ យើ
យួ យាំ យី ។

យំ យុំ យួ (វ) គយា (វ) យីកេ យួ (វ) យីហោ!
រយះ យោ (វ) យោ យីអើ សាលារុំ ។

ខោចៅពៅរយះ ។ គេយុំចៅរុំ ។ អាគាំយីយួ (វ) ។
តាអំបេះរាំយីកេ ។ គេស (វ) សេ (វ) យីហោ ។ យីអើ
ពួឈុំយីអីដើ (វ) យួ (វ) ដៃ ។

មេរៀនទី ២៣

ម

ធុ

មើ ធុ មួ ធោ មៀ ធុ មិ ធុ មា ធុ មួ ធើ មាំ ។

មេ ធំ ម្ល(១) ធំ មមៃ មេធ្ម ធ្មលី មីស្ម រិធំ មមើ ធ្មរ-
មមី (១) ធ្មរណី មហោរី ។

មេធារីនេះបេះភាសាបី ។ មេអំបៅសោះហើ(១) រោរ ។
ហើយខំថែមេតែ ។ ត្មល្មំតសាសំឡមីស្ម ។ មេឃុំសៅ
ហោមេធ្ម ។

មេរៀនទី ២២

ជំ ធំ

ជ្ជ ជោ ជាំ ជ្ជ ជោ ជៀ ជុ ជា ជំ ជី ជើ ជ្ជ ។
ជៀ ជោះ ជ្ជ(១) ជា(១) ជ្ជ(១) ជំជី ជីតា រជា ជីលា
ង់ជើ ជំរា រជ្ជ ។

គូលីជំរះជី ។ តាសៅត្មកែថែជំជី ។ ហៅខំជៀជីតារា ។
អាកែជិះសេះញី ។ អាពៅរិលយ (១) ជំជើលើដៃ ។

មេរៀនទី ២៣

ទ ឆ

ទេ តា ទ ទៃ ទៀ ទ្ម ទី ទុំ តាំ ទៅ តំ ទ្ម តៅ ទា ។

ទី១ តាវិ ទំហំ តាគា ទំនេ (វ) ជាតា ទុក
តាទី នគ (វ) ធំ ទំពា តាឡិកា ទេវតា ។

កុំតាំងទៅទីនោះ ។ តាពៅទៅជាតាអាត់ ។ អាជា
ទា (វ) តាឡិកាពីហៅទុំ ។ គេជិះតាវិទៅនគ (វ) ណា ។

មេរៀនទី ២៦

ត្រូវយកតួអក្សរដែលសរសេរលើក្រដាសក្រាស់មកបង្ហាញសិស្សអង្គុយមុខ ហើយ
សួរសិស្សថា៖ នេះអក្សរអ្វីរួចត្រូវសរសេរតួអក្សរនោះតប គួរដូចខាងក្រោមនឹងត្រូវ
ហ្ន៎កហ្ន៎នសិស្សឲ្យចេះអាន ចេះសរសេរតួអក្សរទាំងអស់នេះជាប្រាកដ ។

ក ខ គ ឃ ង ប ឆ ជ ឈ ញ
ដ ឋ ឌ ឍ ណ ត ថ ទ ធ ន
ប ផ ព ភ ម យ រ ល វ ស
ហ ឡ អ ។

មេរៀនទី ២៧

ក ខ គ ឃ ង ប ឆ ជ ឈ ញ ដ ឋ ឌ ឍ

ណ ត បី ទី ធំ ឆ្ម ប្ប ផ្អ ព ភ ម យ ្យ ្រ ល រ
ស្ស ហ ឡ អ ។

មេរៀនទី ២៨

... .. ឃ ្រ ្ល ្វ ្ម ្យ ្រ ្ល ្វ ្ម
ត) ្រ ្ល ្វ ្ម ្យ ្រ ្ល ្វ ្ម
្រ ្រ ្ល ្វ ្ម ្យ ្រ ្ល ្វ ្ម ។

មេរៀនទី- ២៩

ង ញ ង បី មី យី រី លី រី ហ្ន

ង៉ៃ ង៉ៃៈ ញ៉ៃៈ ញ៉ៃៈ ញ៉ៃៈ ញ៉ៃៈ សេនា ប៉ៃ តៃប៉ៃ
ប៉ៃ ម៉ៃ ម៉ៃ ម៉ៃ ម៉ៃ យ៉ៃ រ៉ៃ ប៉ៃ ដៃ សាលាប៉ៃ
តៃរ៉ៃ សារ៉ៃ កៃហ្ន ចៃហ្ន ។

បៃម៉ៃដៃ (រ) ញ៉ៃ ។ តៃយ៉ៃបៃម៉ៃ (រ) ប៉ៃ ។ តៃរ៉ៃ


យំឥរោះ ។ គេទៅសាលាបាលី ។ តាប៉ែនេដ្ឋ(វ) ។ ប៊ីដៃ
ឥសាកាហ្វូ ។ ចៅម៉ៅបោះខោយ៉ែទៅដី

មេរៀនទី - ៣០

បិ សិ ហិ អិ

សាប្បិ ហៅកែបី ភាស្តិ ជំហិ (វ) តៅហ្វិ វាហ្វិ ហ្មុហា
ហិ អិអ (វ) អិអា អិអៃ អិះអិះ ។

តាប្បិចេះគ្ម (វ) វាហ្វិ ។ ប៊ីអ៊ីដើ (វ) ហ្មុហា ។
អាទ្បិចេះស្តិតៅហ្វិ ។ ហិប៊ីដាមេភាស្តិជំនៅដីហៃ ។
នៅទ្តិសោះគេហិអ៊ី ។ អាម៉ៅវិទា (វ) សាប្បិប៊ីដុំ ។
តាវិនេះជំរៅធី (វ) ជំហិ (វ) ។



ឧត្តបង្ហាន

សាលាលីសេ ឬវិទ្យាល័យស៊ីស្យុត្តិ

បើអ្នកទៅតាមផ្លូវ ឬផ្លូវ ជីឡាគ្រូ ពីឯជើងទៅត្បូង អ្នកនឹងឃើញ
 ខាងស្តាំអ្នកទីស្ថានមួយធំទូលាយមានកំពែងលំហែកព័ទ្ធជុំវិញ មានផ្ទះ
 ខ្ពស់ៗ ធំៗ វែងៗ និងផ្ទះនៅមុំកំពែងធ្វើស្តាំធំល្មមសន្តិវិជ្ជា មានស្ថានហ្នឹង
 ហើយដែលហៅសាលាវិទ្យាល័យស៊ីស្យុត្តិ នឹងស្ថានហ្នឹងហើយជាសាលា
 ជាន់ខ្ពស់បំផុតនៅស្រុកខ្មែរ ។ ផ្ទះមួយចាប់ដំបូលដូចក្របាច់នៅចំ-
 កណ្តាលប្របកំពែងមុខជាប៉ុយប៉ូលោកចាន់ហ្វាន ។ ផ្ទះធំទាំងអស់
 មានប្រាំមួយខ្នង នោះផ្ទះបួនសន្តិវិជ្ជាចតុវិជ្ជាជុំលានធំទូលាយដែលជា
 ទីសំរាប់លេងសប្បាយនៃសិស្ស ។ ផ្ទះពីរទៀតសន្តិបន្តគ្នា ពុះក្រឡា
 ចតុវិជ្ជា ទិសជាពីរស្មើ ជាទីសយនដ្ឋាននៃសិស្សដែលបានអាហារូបក-
 រណ៍នាជាន់លើ ។ ជាន់ក្រោមជាទីលេង សំរាប់ឲ្យសិស្សជ្រកភ្លៀង
 ជាកោដនដ្ឋាននឹងជាទីដំរើសាលា ។ នៅចុងផ្លូវផ្ទះនេះ សងខាងមាន
 ពេងចុងភៅពីខាងជើង និងពេងប្រកបការរៀនធ្វើការលើពីខាងត្បូង ។
 ផ្ទះតាមកែវរវៀងចតុវិជ្ជាស្តីជាកន្លែងរៀន ចែកជាសាលាបឋមភូមិជាន់ខ្ពស់
 មានថ្នាក់ទី ៦ ទី ៥ ទី ៤ និងទី ៣ និងសាលាមធ្យមសិក្សាទំនើបសំរាប់

ជាតិ ។ ផ្ទះពីរធំល្មមមួយៗ នៅមុំចតុវិង្ស នោះផ្ទះខាងត្បូងជាលំនៅ
 លោកចាន់ហ្វាន ផ្ទះមួយទៀតលោកចាន់ហ្វានរងជាមួយនឹងលោកអ្នក
 គ្រប់គ្រងសាលា ។ ផ្ទះពីរខ្នងដែលអមលានវាលទេ សឹងជាសាលាចែក
 ជាបន្ទប់អប់រំនៃកូនសិស្ស បន្ទប់រៀនគូរ បន្ទប់រៀនគីមី បន្ទប់រៀន
 សាកពិសោធន៍តូប្យូបូរោនកាយ នៃមនុស្សរូបសត្វ រុក្ខជាតិផ្សេងៗ និង
 បន្ទប់រៀនភូមិសាស្ត្រ ។

កាលគេឈរមើលពីជាន់លើ គេឃើញលានសាលារិទ្ធាល័យ
 ជាសណ្ឋានទូទោន មានស្មៅខៀវស្រណាត់ដូចកំពលដំហើយនៅគំនូរ
 ដោយវ័ង្សត្រង់ វ័ង្សកោង វ័ង្សរឹង វ័ង្សចាក់ក្រឡាចម្រុះជ្រកចតុវិង្ស
 ត្រីកោណ គឺផ្លូវពណ៌ក្រហមស្មុគ្រនឹងផ្លូវស្ពានខៀវ មានគុម្ពបុប្ផា
 ច្រើនបែបជាក្រសម្រស់ រុក្ខស្រោងស្រឹងសឹងមានជួររងរត់រលេញ
 ដ៏មានស្លឹកចាស់ខ្ចីរលេចនឹងផ្លូវផ្កា គណនាដូចនទូទោនជាទីសម្រាន្តនៃ
 អ្នកសិក្សា ដូច្នោះចូរអ្នករាល់គ្នា ទិញបានមករៀននៅស្ពាននេះ ។

ពាក្យពន្យល់

រិទ្ធា + កាល័យ = រិទ្ធាល័យ = ទីលំនៅនៃរិទ្ធា ។ បណ្ណ + កាល័យ =

បំណាស់យ = ទឹកស្អាតនៃគម្ពីរ ។ បតុវង្ស = បតុវស្ស = បួនជ្រុង ;

បតុវង្ស = ដូចគ្នានឹងបតុវង្ស ។

សយនដ្ឋាន = ផ្ទះសម្រាប់ដេក ។ ភោជនដ្ឋាន = កន្លែងសំរាប់រៀនភាគ ។

សាលាប្រថមភូមិជាន់ខ្ពស់ = primaire supérieur ។ សាលាមធ្យម

សិក្សាទំនើបសំរាប់ជាតិ secondaire moderne national ។ អ្នកគ្រប់គ្រង =

économiste ។ បន្ទប់អប់រំ = Salle d'études ។ បន្ទប់គីមី = Salle de Chimie ។

បន្ទប់សាកសិសោធន៍ = Salle de sciences d'observation ។ ទិស្សាន

= ស្នូន ។ នន្ទុទិស្សាន = ស្នូនព្រះឥន្ទ្រាធិរាជ ។ ស៊ីតា = ច្រូនទល់គ្នា

បុត្រ ឬ បុត្រស្វា = ផ្កា ។ អាហារូបករណ៍ = bourse ។

កីឡា

កីឡាជាល្បែងសម្រាប់កំសាន្តចិត្ត ប៉ុន្តែជាល្បែងកាយពលដែរ

ល្បែងទាំងឡាយនោះមានមកតាំងពីបូរាណ ពីដំណើរ នឹងកំណត់

កាលគ្រាពុំបានផង ។

ល្បែងអាចបង្ហាញពីសេចក្តីអផ្សុក និងអាចឱ្យសិទ្ធិកម្មសំរេចប្រ-

យោជន៍ចិត្តក្នុងការសព្វសារពើទាំងឡាយ និងឱ្យកើតចិត្តបញ្ញាជ្រះថ្លា

ដោយសារកំសាន្ត ព្រមនឹងមានសររះរាងកាយមាំពូកែផង ។ នៅក្នុង
 កម្ពុជរដ្ឋយើងនេះ កាលសម័យជាន់ប៉ូរាណដែលទើបនឹងផុតទៅ ពីរដ្ឋ-
 កាលព្រះបាទស៊ីសុវត្ថិមក មានមនុស្សល្បីន មនុស្សហ៊ុស មនុស្ស
 ខ្លាំងហួសប្រមាណ មនុស្សហ៊ានវិនិមុខអាវុធ ខ្លះខ្លួនធ្លុកខ្លួនជាវីវៃផង ក្នុង
 ល្បួកគោ ក្នុងដំបង ខ្លះតមិនហត់ ខ្លះប្លែកខាងសីដក់ សីពែន សីមីលោង
 ប្លែកខាងវាយកូនគោលនឹងកាប់អំពៅ ។

ល្បួងកូនគោលជាល្បួងមានសណ្ឋានលំៗ នឹងល្បួងសព្វថ្ងៃ ប៉ុន្តែ
 គេលេងល្បួងនេះតែវេលាយប់ ។ នឹងលេងល្បួងនេះ គេតាំងត្រុំ
 បក្សាមិត្រជាពីរពួក ចំនួនតិចច្រើនតាមបាន ឲ្យតែស្មើគ្នា ដោយចំនួន
 មនុស្ស ។ អ្នកលេងសីដក់កាន់ដំបងប្រវែងមួយព្យាម ហើយដំណើម
 គ្នាវាយប្រគាយឲ្យកូនគោលបានមកទីខ្លួន ។ កូនគោលនោះជាដំណើ
 រល្អសស្គុតដុតឲ្យឆេះ ជាងក្រហមទំហំប៉ុនផ្លែឆ្នាំង ។ ទីដែលលេងជា
 ដីរាបជាចន្ទាត់ ប្រវែងស្រែងល្អមួយ ។ គេចែកទីជាពីរស្មើ តែដាក់
 កូនគោលត្រង់កណ្តាល ។ អ្នកលេងទាំងឡាយនោះឈរសងខាងបន្ទាត់
 រាយគ្នាជាជួរពីស្តាំទៅឆ្វេងតាមបន្ទាត់ ។ នោះអ្នកដើមទឹកត្រង់ទីដែលកូន
 គោលនៅនោះ លើកដំបងប្រុង លុះពួបស្តាប់ថា “ ហ៎ ” ក៏វាយប្រគាយគ្នា

ឲ្យក្លិនគោលរត់ទៅធ្វើរាល់ខ្លួន វាយបញ្ជូនឲ្យគ្នា ពួកម្ខាងដេញដំណើម
វាយដំមានសូរដំបងពុំដែលដាច់ រងើកភ្លើង ថែកព្រាយ ។ បើខាងណា
គ្រោយគេវាយយកបានខាំហួតចុងទី ជយោ! លាន់ពួស្ថានដោយសប្បាយ
នឹងឈ្នះ ។

ល្បែងទាំងឡាយបន្ទាបនឹងសេចក្តីអង្រួននឹងសំណឹកខ្លួន ប៉ុន្តែត្រូវ
កុំប្រព្រឹត្តឲ្យហួសប្រមាណ ទាល់តែគេហៅថាអ្នកច្នៃល្បែងនោះឡើយ។

ពាក្យពន្យល់ :-

កំឡា = ល្បែងហាត់ប្រាណ ។ កាយពល = កំឡាំងខ្លួន ។
សិទ្ធិកម្ម = សំរេចកិច្ចធ្វើ ។ ថ្មីក = ធ្លាប់ ប្រសប់ ។ ខ្លួន = ថ្មីកប្រសប់ ។
បត្យាមិត្ត ឬ បណ្ឌិត = សត្រូវ ។ គុន = របៀបវាយដោយដំបង ឬ
កាប់ដោយដាវតាមក្បួនហាត់ ។

គុនល្បែងគោ = អ្នកគុនកាន់កាំបិតពីរ ។ កាប់អំពៅ = កាប់អំពៅ
ទាំងបាច់តែម្តង គឺមួយកាំបិតឲ្យដាច់ទាំងអស់ ។ ធ្នូល្បែង = លេង
ទាល់តែភ្លេចធ្វើបេរកស៊ី ។ ធ្នូមានបី គឺ ធ្នូស្រី, ធ្នូស្រា,
ធ្នូល្បែង ។

ពាក្យចោទស្ទើរ .-

អ្នកស្គាល់ល្បែងអ្វីខ្លះ? ក្នុងសាលាគបដ្ឋិតល្បែងអ្វី? ល្បែងឲ្យ
គុនដូចម្តេច? ល្បែងឲ្យទោសដូចម្តេច? ហៀ, អាភៀន ជាល្បែងដែរ
ឬអ្វី? ល្បែងទាំងនេះត្រូវតានយក ឬ ត្រូវវៀរចាក? ហេតុអ្វី? ។

មជ្ឈិមដ្ឋានទី ២

សាលាបឋមសិក្សាសព្វថ្ងៃ

ការសិក្សាជានិមុនផ្លាស់ប្តូររបបភាពរបៀបបាត់អស់ទៅហើយ គេ
រំលងទាំងនឹកឃើញថាជាយ៉ាងដូចម្តេចផង ។ ក្នុងរបៀបសិក្សាជានិមុនដើម
សិស្សទៅរៀនឥតស្និតស្នេហាទេ នៅវត្តនឹងបង្រៀននោះគ្រូអង្គុយឬទ្រាល
លើកំរាលក្តារ បង្រៀនបង្ខំណាស់ ដោយឲ្យទន្ទេញរត់មាត់ អក្សរពីរបីតួ
ក្នុងមួយពេល ។ ។ ឥឡូវនេះ រហូតដល់កូមិវដ្តាចរដោច គេឃើញ
សាលារៀនដ៏មានបន្ទប់ទូលាយភ្នំស្រឡះ មានខ្យល់ចេញចូលពេញ
លេញ ហើយមានទកាសយ៉ាងរក្សមក្សាន្ត ទៅលើវាលស្រែដែលមាន
ទ្រង់ទ្រាយលំៗ គ្នា ឬទៅលើកូមិវដែលមានផ្ទះស្តុកតែស្លឹកច្រឡំ ។ នឹង

ពណ៌ដី ។ សឹងប្រកបដោយរបៀបរៀបចំត្រឹមត្រូវល្អ សាលាបឋម
 សិក្សាមានឧបករណ៍សំរាប់ការរៀន គឺ សៀវភៅស្វាគ្យយន្ត ផ្ទាំងគំនូរ
 វែនទី ផ្ទាំងគំនូររូបសំរាប់ព្យួរ មានវត្ថុសំរាប់ជាតិកតាងរៀបរៀងដោយ
 ខ្សែក គឺសិលាជាតិ លោហជាតិ គ្រាប់រុក្ខជាតិ សាច់ឈើ ស្បែក
 កំណាត់សម្ពត្តល្អ ។ ហើយមានតទៅទៀត ប្រជាបង្កើតស្រែចំការដ៏មាន
 ទ្រង់ទ្រាយមែន ។ តូច ។ ដែលសិស្សធ្វើនឹងខ្លួនឯង ។

ឯរបៀបរៀនគ្រួសារចំណេះទាំងអស់សំរាប់ប្រឋមវិជ្ជា គឺធម្មក្រឹត្យ
 ភាសាបុរាណ ឬពន្យល់ការ ភូមិសាស្ត្រនព្វន្ត វិជ្ជាសាស្ត្រដ៏ជាចំណេះ
 ប្រក្រតី ។ មិនតែប៉ុណ្ណោះមានរៀនគូរគំនូរ រៀនការហត្ថកម្ម នឹងហាត់
 ពលវិធីទៀតផង ។ ទោះជាក្នុងខ្លះតារាង បែកពេលរៀនព្រឹកស្អែកក៏
 ដោយ ការរៀនសូត្រទៅជាការឲ្យកើតជម្រក ព្រោះគ្រូចេះញ៉ាំងសិស្ស
 ឲ្យត្រេកអរឲ្យគ្នាហាន ហើយបង្រៀនតែល្អតាមកម្លាំងក្លែង ។ ជួនគ្រូ
 នាំសិស្សទៅបង្រៀនក្នុងពេលដើរលេងក៏មាន គឺឲ្យមើលគេកូរស្រែ
 រត់ប្រូតស្រូវ គេលក់ដូរនៅផ្សារ មើលស្នាមនិយ មើលប្រៃសណីយ ស្នាន
 ដែលនៅជិត ។ ។

ពន្យល់ពាក្យ

- ឧកាស = ទីនេះសំដៅត្រង់ការមើលទៅឃើញជុំវិញ ហើយក្រុម
- ក្បួនកងចត ។
- ទប់ករណ៍ = គ្រឿងប្រឆាំងសំរាប់បង្រៀន ។ ពលវិធី = ការ
- ហាត់ប្រាណឲ្យមានកម្លាំង ។
- ស្ថានីយ = ដំណាក់ករទេះភ្លើង ។ ប្រែសណ័យ = ប៉ុស្តិ៍ខ្សែល្អស ។

បង្ហាញបង្ហាញ ១

រឿងមើល - សរសេរតាមសូត្រ

រឿងរាយផ្លែខុស

មានសេដ្ឋីម្នាក់ មានយ៉ាងមាស យ៉ាងប្រាក់ច្រើនណាស់ ហើយ
 ចិញ្ចឹមផ្លែកាចប្រាំ ដើម្បីឲ្យនៅចាំរក្សាយ៉ាងមាសប្រាក់នោះ ។ សម័យ
 ថ្ងៃមួយ មានចោរបួននាក់ដឹកទម្រង់រឹងដឹកក្រៅរចង ហើយចូលតាមរូង
 នោះទៅដល់កណ្តាលយ៉ាងមាសយ៉ាងប្រាក់ ។ ផ្លែទាំងប្រាំគូរមនុស្ស

ក៏នាំគ្នាចូលទៅទំលាក់ក្នុងរូងនោះស្លាប់អស់ទៅ ។ ឯគំនរមាសប្រាក់
 ក៏បាក់ស្រុតទៅគ្របលើរូង ។ សេដ្ឋីចូលទៅត្រួតត្រាមើលឃ្នាំងឃើញ
 បាក់ស្រុតស្រុតខុសប្រក្រតីដូច្នោះ ក៏ខឹងខឹងឆ្អែក ហើយបង្គាប់កូន
 ក្មួយឲ្យយកឆ្នាំងទៅសម្លាប់អស់ទៅ ។ លុះដល់ថ្ងៃក្រោយ បាន
 ឃើញខ្មោចអាចារ្យ ទើបសេដ្ឋីនឹកស្តាយស្រណោះឆ្នាំងអស់នោះណាស់
 ហើយមានវិប្បដិសារីថា : “ អញវាយឆ្នាំងខុស ” ។

ពន្យល់ពាក្យ.-

សេដ្ឋី (ម.ថ. សេតថី) = អ្នកមានទ្រព្យទុក្ខម, អ្នកមានទ្រព្យច្រើន
 អ្នកមានធំ ។ ឃ្នាំង = ផ្ទះសម្រាប់ទុកដាក់ទ្រព្យរបស់ ។ ឧម្មន្ត (អ.ថ.
 អ៊ុម ម័ន្ត ឬតាមទម្លាប់ថា អ៊ុម ម័ន្ត) = រូងដែលដឹកលុយក្នុងដីឬក្នុងក្រដាស
 ជាផ្លូវដើរបាន ។ ខុសប្រក្រតី = មិនដូចធម្មតា ។ កូនក្មួយ = មនុស្ស
 នៅក្នុងបន្ទុកទំលាក់ហាយនាយ ។ វិប្បដិសារី ម.ថ. វិបបៈដិសារី) =
 មានសេចក្តីក្តៅក្រហាយ, សេចក្តីនឹកស្តាយក្រោយ ។

ពាក្យសួរ - មនុស្សដូចម្តេចដែលហៅថាសេដ្ឋី ?

សេដ្ឋីនោះចំពឹងឆ្នាំងឬនាវា ? ឆ្នាំងនោះកាចឬស្លុត, ? ចំពឹងម

ទុកដើម្បីអ្វី? ហេតុម្តេចបានជាសេដ្ឋីឲ្យសម្លាប់វត្តចោល? ដល់ក្រោយ
មកសេដ្ឋីមានវិប្បដិសារីថាដូចម្តេច? ព្រោះអ្វី? ។

នរោត្តម

បង្រៀនពាក្យនិងភាសា

ពាក្យនិងភាសា គឺជាវត្ថុមួយយ៉ាងវិសេស ដែលបំបែកទៅវិជ្ជាជ
ទៀត ដូចជាបង្រៀនមើល-សរសេរតាមសូត្រ ។ល។

ឯនឹងបង្រៀនពាក្យ, មុនដំបូងត្រូវបង្រៀនពាក្យណាដែលងាយ ។
សិន រួចសឹមពាក្យពិបាកជាខាងក្រោយ ។

បើបង្រៀន នាម ត្រូវមានរបស់ដែលជា នាម មកបង្ហាញ
ពន្យល់ បើគ្មានរបស់នោះទេ ត្រូវគូររូបបង្ហាញសិស្ស បើមានរូប
ភាពស្រាប់ ត្រូវចង្អុលបង្ហាញផង ។

បង្រៀន គុណនាម ត្រូវប្រៀបប្រដូចរបស់នោះ ឲ្យឃើញថា
តូចឬធំ សប្បុរស ល្អឬអាក្រក់ ។ល។

បង្រៀន កិរិយាសព្ទ គឺត្រូវឲ្យសិស្សធ្វើទំនងតាម កិរិយារបស់
នោះ គឺដូចជាបង្ហាញសិស្សឲ្យក្រោក ឲ្យឈរ ឲ្យដើរ ឲ្យជួត ឲ្យចិត្ត ។ល។

អាទិត្យទី១. - បង្រៀនពាក្យ

១ - អំពីសាលារៀន

នាម - សាលារៀន ឆ្នាំសិក្សា សិស្ស ពេលចូលរៀន ពេលសំរាក
សាលាសិក្សាវត្ត សាលាបឋមវិជ្ជានៅភូមិ សាលាបំពេញវិជ្ជា សា-
លាទុត្តមវិជ្ជា សញ្ញាប័ត្រ ។

គុណនាម = ថ្មី ចាស់ ល្អ អាក្រក់ ខ្ពស់ ទាប យូរ ត្រង់ ជិត
ឆ្ងាយ ខ្ពស់ ទស្សនា ។

កិរិយាសព្ទ = សុំចុះឈ្មោះ ចូលរៀន រៀនបំពេញវិជ្ជា ឈប់សំ-
រាក ឈប់រៀន ឡើងថ្នាក់ ប្រឡង បានសញ្ញាប័ត្រ ។

ហាត់ភាសា - ក្នុងមួយឆ្នាំសិក្សា សិស្សរៀនប៉ុន្មានខែ ?
ឈប់សំរាកប៉ុន្មានខែ ? នៅពេលណាដែលសិស្សចូលរៀនជាថ្មី ?
សាលាដែលអ្នករៀនឈ្មោះសាលាអ្វី ? (សាលាសិក្សាវត្តឬសាលាបឋម-
វិជ្ជានៅភូមិ ។ល។) សិស្សត្រូវធ្វើដូចម្តេចដើម្បីឲ្យបានឡើងថ្នាក់ ?
ឲ្យបានប្រឡងជាប់ ? សិស្សក៏ដឹងបានសម្រេចប្រយោជន៍អ្វីដែរឬទេ?
វិធីហាត់សរសេរ - ឲ្យតែងសេចក្តីជាយូរ ឬ ឲ្យបំពេញសេចក្តីនៅ
កន្លែងចន្លោះពង្រី ដូចខាងក្រោយនេះ ៖

ក្នុងមួយឆ្នាំសិក្សា... (សិស្ស) មករៀន... (៧១១)
 ឈប់សំរាក... (៣១១) ។ ខ្ញុំរៀននៅសាលា... (សិក្សា
 វគ្គបួសាលាបឋមវិជ្ជានៅភូមិ ។ល។) ។ ខ្ញុំត្រូវ... (ទស្សនាប្រយោជន៍
 សូត្រ) ដើម្បីឲ្យបានឡើងថ្នាក់ប្រឡងជាប់នៅ... (ពេលដាច់ឆ្នាំ ។

២- សិស្សឧស្សាហ៍រៀនសូត្រ

សៀវភៅវិជ្ជាខេមរភាសាបរិច្ឆេទឆ្នាំ ២៥ ។

តែងប្រែពាក្យក្នុងមេរៀននេះ ៖ គិត = សរសេរជាគិត ។ មិន = ជាមិន ។
 ត្រឹម = ជាត្រឹម ។

សុំឲ្យរើសពាក្យ = នាម - គុណនាម - ភរិយាសព្វ ដែលមានក្នុង

មេរៀននេះ ដាក់ឲ្យសិស្សរៀនផង “

ហាត់ភាសា = អ្នកត្រូវធ្វើដូចម្តេចដើម្បីឲ្យបានចេះដឹង ? អ្នក
 ស្រឡាញ់ចំណេះវិជ្ជាឬទេ ? ព្រោះអ្វី ? មនុស្សចេះដឹងយ៉ាងដូចម្តេច ?
 ចុះមនុស្សល្ងង់ខ្លាញ់យ៉ាងណាវិញ ? ដល់អ្នកធំឡើងអ្នកចង់ធ្វើអ្វី ? (ចង់
 ធ្វើនាម៉ឺន ឬ ចង់រកស៊ី) ។ ហេតុអ្វី ? ។

បង្រៀនមើល

១ - ពីព្រោះអ្វីបានជាខ្ញុំទៅសាលារៀន

សៀវភៅវិជ្ជាខេមរភាសាបរិច្ឆេទឆ្នាំ ទំព័រ ៤ មេរៀនទី ៣ ។

ពាក្យពន្យល់ .-

មិត្តសំឡាញ់ - ព័ត៌មាន - ផលព្រះធរណី - ទូន្មាន - លុះដោយ
គន្លងធម៌ ។

២ - សេចក្តីព្យាយាមនឹងបានសំរេចដូចប្រាថ្នា

សៀវភៅវិជ្ជាខេមរភាសាភាគទឹកដួន ទំព័រ ៨២ មេរៀនទី ៥៥ ។

ពាក្យពន្យល់ .-

សញ្ញាប័ត្រទុតមវិជ្ជា - សាលាបឋមវិជ្ជាបាក់ឌី - ខ្មែរ - ដុតបំភ្លឺរឿន -
សេចក្តីព្យាយាម ។

របៀបបង្រៀនមើល

ឲ្យចម្លងសូត្រនេះនៅក្នុងរឿនដោយផ្ចិតផ្ចង់ បើជាសិស្សគ្មានសៀវ

ភៅគ្រប់គ្រាន់ទេ ។

គ្រូត្រូវមើលពាក្យនេះឲ្យសិស្សស្តាប់ ថាមួយៗ ឲ្យច្បាស់ពាក្យ ឬ
តួអក្សរនោះ ។

គ្រូមើលសូត្រនេះឲ្យសិស្សថាតាមពីរ ឬ បីនាក់ម្តង ឬឲ្យថាតាម
ព្រមគ្នាទាំងអស់ក៏បាន រួចបង្គាប់ឲ្យសិស្សម្នាក់មើលឲ្យថា ខ្យល់អក្សរ
ឲ្យត្រឹមត្រូវ ។

ពន្យល់ពាក្យពិបាកដែលនៅក្នុងសូត្រ ។

ហៅសិស្សផ្លាស់គ្នាឲ្យមើលសូត្រនេះ កុំហៅសិស្សរៀងគ្នាតាមគុ
គ្រូបង្គាប់ឲ្យកែពាក្យសំដីណាដែលសិស្សថាមិនច្បាស់ ។

សរសេរតាមសូត្រ

សូមលោកគ្រូជ្រើសរើសសេចក្តីណាដែលបានបង្រៀន ក្នុងវិធី
បង្រៀនពាក្យ ហាត់កាសា បង្រៀនមើល យកមកបង្រៀនដាក់អក្សរ
ត្រឹមត្រូវផងចុះ តែមិនត្រូវយកពាក្យពិបាកណាមួយ ដែលសិស្សមិន
បានឃើញ បានស្គាល់មកឲ្យសរសេរតាមគ្រូថានោះទេ ។

អំពីបង្រៀនដាក់អក្សរត្រឹមត្រូវតាមគ្រូបា

មុនដំបូងត្រូវមើលសូត្រឲ្យសិស្សស្តាប់ រួចសរសេរពាក្យពុំបាត់
ចំណាំនៅក្តារខៀន ហើយពន្យល់ពាក្យនោះផង ។

ឲ្យសិស្សសរសេរពាក្យនោះនៅលើក្តារខៀនជាច្រើនដងហើយឲ្យ
មើលប្រកបពាក្យនោះ រួចហើយលុបចេញ ។

ត្រូវលុបពាក្យដែលសរសេរនៅក្តារខៀនចោលចេញ ធ្វើបែបនេះ
ដើម្បីឲ្យសិស្សឃើញពាក្យនោះត្រឹមត្រូវ ៖

ក) - ឲ្យសិស្សចំណាំដោយភ្នែកបានឃើញ ។

ខ) - ឲ្យសិស្សសរសេរពាក្យនោះច្រើនដង ដើម្បីឲ្យចំណាំដោយ
ដៃបានគួស - បានសរសេរ ។

ហៅសូត្រឲ្យសិស្សសរសេរតាម ថាឲ្យមួយៗ ហើយច្បាស់លាស់
ផង ត្រូវដើរក្រោយខ្នងសិស្ស ដើម្បីសំគាល់មើល ថា សិស្សនេះសរ-
សេរខុសច្រើន សិស្សនោះសរសេរត្រូវច្រើន ។

គ្រូសរសេរកែសូត្រនេះនៅក្តារខៀនម្តងមួយយូរៗ ឲ្យសិស្សកែសៀវ
កៅវីវតាម ពាក្យណាដែលសរសេរខុសឲ្យវាគួសខ្មៅដៃពីក្រោម
ឲ្យសរសេរពាក្យត្រូវពីលើពាក្យខុសហើយដាក់ចំនួនខុសប៉ុន្មានៗ ផង ។

គ្រូត្រូវត្រួតមើលដាក់ពិន្ទុឱ្យសិស្សផង ។

ឱ្យសិស្សសរសេរពាក្យដែលខុស (ខុសមួយ មាត់ឱ្យសរសេរមួយ បន្ទាត់) ។

អក្សរធំ

យើងត្រូវជ្រើសរើសរកអក្សរដែលមានសណ្ឋានប្រហែល ។ គ្នា
មកដាក់ឱ្យសិស្សហាត់សរសេរ ដូចខាងក្រោមនេះ ៖

ក ភ គ ត ធី ឡ

ក កា កី ក្យ ក្ល កើ កេ កែ កោ កុំ កំ កាំ

កកោ កក្យ កុំកកកុក កើតក្តី កាំភ្លើង ភ្នាត់កែ ភិតភ័យ

កុំភ្នំភ្នំភ្នំ ត្រីកំភ្លាញ

(ឱ្យសរសេរអក្សរធំ ១ បន្ទាត់ កណ្តាល ១ បន្ទាត់ តូច ១ បន្ទាត់)

សូមធ្វើឱ្យសព្វគ្រប់តាមរបៀបបង្រៀនអក្សរផ្តល់ ។

ក្រុមបរិស្ថាន

រឿងពាក្យនឹងភាសា

អាទិត្យ ទី ១. - វិចិត្រក្នុងកន្លែងរឿង

ពាក្យ.- ដីស, ក្បាលរូង, ខ្មៅ, ដងប៉ាកកា, ទឹកខ្មៅ, ក្បាលរឿង
គំនូរ, កំណត់សំពត់, បន្ទាត់វែង, វែងទី, ផ្ទាំងគំនូរ, ផ្ទាំងច្បាប់អក្សរ ។
តារាងប្រក្រតិទិន, តារាងកំណត់ពេលរឿង, ផ្ទាំងរបៀបរឿងតាមវែ ។

ដីសស, ក្បាលរូងខ្មៅ, ខ្មៅដៃស្រួយ, ដងប៉ាកកាមូល, ។ ធំ
គគ្រាត, កខ្វក់, វែង, ត្រង់ សំបែត, ស្រស់, ល្អ, ខៀវ, ខ្មៅ,
ក្រហម, បួនជ្រុងស្មើ, បួនជ្រុងទ្រវែង, ច្បាស់, ស្រកាប់, ។

សរសេរអក្សរ, លុបក្បាល, ចិតខ្មៅដៃ ។ ញួរ, បញ្ជូរ, ភ្ជាប់,
លុប, សរសេរ, ចង្អុល, មើល, គួរ, គួស, លើកដាក់, ។

ភាសា.- អ្នកណាបួនរណាមានខ្មៅដៃ? មានដងប៉ាកកា? អ្នកមានដីស
ឬទេ? ដីសរបស់អ្នកមានសភាពដូចម្តេច? ក្បាលរូងនេះជារបស់អ្នកណា?
បន្ទាប់រឿងអ្នកមានរាងយ៉ាងដូចម្តេច? នៅក្នុងបន្ទប់រឿងនោះមានវត្ថុអ្វីខ្លះ?

អាទិត្យទី ២.-

ពាក្យ.- តុកូនសិស្ស, តុគ្រូ, ជើងម៉ា, កៅអី, ថតតុ, ជើងតុ, ទូ,
កញ្ចក់ទូ, អំបោស, ចង្កៀង, ផ្ចិត ។ វែង, រលោង, រលឹប, រៀប,
គ្រង់, ចាស់, រលុង, ជុយ, ភ្លឺ, រេច, ខូច ។ ហួត, ដក, រៀប, ជូត,
ដុស, សំអាត, បោស, ប្រយ័ត្ន, ទុក ។

អាទិត្យទី ៣.-

ពាក្យ.- សៀវភៅសរសេរ, សៀវភៅទទួល, សៀវភៅវត្តស្វាធាយន៍,
សៀវភៅកូមិសាស្ត្រ, វិចនានុក្រម, សៀវភៅកម្ពុជារាជ, ក្រដាស,
ក្រដាសផ្ចិត, ដំរលុប, បន្ទាត់, ស្លាបបាក់កា, ក្របសៀវភៅ ។

ស្តើង, ក្រាស់, ថ្មី, ចាស់ ទុក, រហែក, ទេន, រឹង, ភ្លឺច្រូង, ជាម,
ស្រួច, រលី ។ ដាក់ក្រប, អានពាក្យ, ទទេញ, បើកសៀវភៅ,
គូសបន្ទាត់, លប់, ដុស, ស្រូត, ស្វាធាយ, ផ្ចិតទឹកខ្មៅ ។

រៀនមើលសរសេរ

អាទិត្យទី ១.-

ថ្ងៃទី ១.- ឲ្យសរសេរ "អ" ហើយថា អ ។ គូរផងចាំផង

ហើយត្រូវឱ្យថាពាក្យបណ្តុះស្មារតី “ខ្ញុំអរ” “បាយអ” “ប៉ុអ”

“អុក” ។

ថ្ងៃទី ២.- “អា” - ពាក្យបណ្តុះស្មារតី “អាវឈើ” “អាខែ”

ថ្ងៃទី ៣.- អ, អ័, អី, អ៊ី - ពាក្យបណ្តុះស្មារតី “កើតបាយ”

“អីអី” ។

ថ្ងៃទី ៤.- អុ, អូ, អួ, ឱ្យរកពាក្យបណ្តុះស្មារតី ។

ថ្ងៃទី ៥.- អ, អា, អ៊, អ័, អី, អ៊ី, អុ, អូ, អួ, ។

ដម្បងនាទី - នៅថ្នាក់កុមារដ្ឋានត្រូវបង្ខំឱ្យក្មេងចាំដៃតែប៉ុណ្ណោះ

បានហើយ ។

អាទិត្យទី ២.-

អេ, អើ, អឿ, អៀ, អែ, អៃ, អៅ, អោ, អាំ, អុំ, អះ, អំ

អាទិត្យទី ៣.-

អាទិត្យនេះត្រូវបង្រៀននៅថ្ងៃដំបូង “ក” ។ ពាក្យបណ្តុះស្មារតី

កកុក, កដប, កករទឹក, ទឹកកក, កដៃ, កដើង, ។

ថ្ងៃទី ២.- ជាលំដាប់តទៅ = កា, កិ, កឹ, កី, ក៏, កុ, កួ, ក្ល, កើ, កេ, កៀ, កឿ, កៃ, កែ, កោ, កៅ, កំ, កុំ, កាំ, កះ, ។ រៀនប្រកប = កក កុក, កែក, កាក, កោក, កេក, កុះ, កោះ ។

បរិច្ឆេទលាដ្ឋាន

រៀនពាក្យនឹងភាសា

អាទិត្យទី ១ នឹងទី ២.-

សូមបង្រៀនសាព៌ពាក្យដែលបានរៀនទាំងអម្បាលមាននៅកុមារដ្ឋានក្នុង វិទ្យាល័យនេះ ។

អាទិត្យទី ៣ នឹង ទី ៤.-

សូមសាបបង្រៀនឡើងវិញពាក្យដែលបានរៀនពីអាទិត្យមុនៗមក ។

រៀនមើល

អាទិត្យទី ១ នឹងទី ២ -

១ .- កូនសិស្សស្រីស្រាប័ររៀនសូត្រ (សៀវភៅបរិវ. ទំព័រ ២៥)

២ . - កូនសិស្សខ្លួន (សៀវភៅដដែលទំព័រ ២៦)

៣ . - ត្រូវតែរៀនជំរះវិជ្ជា (សៀវភៅដដែលទំព័រ ៦១)

សុំឲ្យកែពាក្យខុស . - ស្ងួតជាស្ងួត; គិតជាគិត; មិនជាមិន; គ្រឹមជាគ្រឹម;
(ទំព័រ ២៥); ខ្លួនជាខ្លួន; កិរយា ជាកិរយា (ទំព័រ ២៦) ។

អាទិត្យទី៣ដំទី៤ . -

១ - ជម្ងឺកមរមាស' សៀវភៅដដែលទំព័រ ២២ ២៧ ២៨ ២៩

២ - ជម្ងឺកមរមាស' (ត) (ទំព័រ ២២-២៥)

៣ - ត្រូវថែទាំសំលៀកបំពាក់ (សៀវភៅដដែលទំព័រ ៧៦)

លរលេរតាមសូត្រ

១ - កូនសិស្សឧស្សាហ៍រៀនសូត្រ (ក្នុងមេរៀនមើល)

២ កូនសិស្សខ្លួន (សៀវភៅដដែល ទំព័រ ២៦ ដល់រឿយៗ) ។

៣ កូនសិស្សខ្លួន (ត) ដល់ចប់ ។

មជ្ឈិមដ្ឋានទី ២ នឹង ឧត្តមដ្ឋាន

និព្វាន

អាទិត្យទី ២.- អំពីរឿនរាប់នឹងមើលបំណុល

សូមលោកគ្រូបង្ហាត់មើលនឹងសរសេរចំនួនលេខ ដប់ ដំបូងផងចុះ
ព្រោះសុទ្ធតែធ្លាប់ប្រសប់ស្រាប់ហើយ ។

១ ដប់ដងត្រូវជាដប់ (១០) គេសរសេរលេខ ១ ហើយថែមសូន្យ
មួយខាងស្តាំ ។

១០ ដប់ដង ត្រូវជាមួយរយ (១០០) ។

ពីដប់ទៅ ១០០ គេត្រូវរាប់ថា:

- ដប់ . . . ១០ ហុកសិប ៦០
- ម្ភៃ . . . ២០ ប៉ៃតសិប ៨០
-
- មួយរយ . . . ១០០ ។

នឹងរាប់ចំនួនពី ១០ ដល់ ១០០ គេត្រូវថែមចំនួនរយទាំង ៧ ទៅ

លើខ្ទង់ដប់ ។

គេរាប់ថាដប់មួយ ១១ ឬមួយរណ្តប់

- ដប់ប្រាំពីរ ១៧ ឬប្រាំពីររណ្តប់
- ម្ភៃប្រាំបួន ២៧
- ហាសិបបួន ៥៤
- កៅសិបប្រាំបួន ៧៧ (ល) ។

ឯចំនួនពី ១០០ ដល់ ១.០០០ គេត្រូវថែមចំនួនពី ១ ដល់ ៧៧ ទៅ

លើចំនួនរយគឺ:

មួយរយមួយ ១០១

មួយរយប្រាំបី ១០៧

ពីររយ ចិតសិបប្រាំបួន ២៧៧

ប្រាំពីររយ ថែតសិបបួន ៧៧៤

.....

ប្រាំបួនរយ កៅសិបប្រាំបួន ៧៧៧ ។

រៀនសរសេរចំនួន ។

ក) ពី ១០ ដល់ ១០០ ។ ត្រូវសរសេរខ្លង់ដប់មុនរួចសរសេរ
ខ្លង់រយដាក់ខាងស្តាំទៀត ។

ឧទាហរណ៍ - ដប់ប្រាំពីរ ១៧ ចំតសិបប្រាំបួន ៧៧ កៅសិប
ប្រាំបួន ៧៧ (ល) ។

ខ) ឯចំនួនពី ១០០ ដល់ ១.០០០ ត្រូវសរសេរខ្លង់រយមុនរួច
សរសេរខ្លង់ដប់ខ្លង់រយដាក់ត ។ ខាងស្តាំទៀត ។ ឯខ្លង់ណា គ្មានលេខគេ
ដាក់សូន្យជំនួស ។

ដូចជា មួយរយសាបសិបប្រាំពីរ (១៣៧) គេសរសេរលេខខ្លង់
រយមុន រួចសរសេរខ្លង់ដប់គឺលេខ ៣ ដាក់ខាងស្តាំ រួចហើយសរសេរ
លេខ ៧ ខ្លង់រយដាក់តមកទៀតបានជា ១៣៧ ។

ពីររយប្រាំបួន ២០៧
ប្រាំរយ ៥០០ (ល) ។

ត្រូវកុំភ្លេចដាក់សូន្យនៅខ្លង់ណាដែលគ្មានលេខ ។

ការហាត់គិតមាតិកាទៀត - អំពីគុណចំនួននឹង ១១ ។

នឹងគុណចំនួនតាំងពី ២ ខ្លង់នឹង ១១ នោះត្រូវបូកលេខក្នុងចំនួន

តាំងនោះ បើឃើញចំនួនសរុបមិនហួស ពី ៧៩ ត្រូវចុះចំនួន

សរុបដែលបូកបាននោះចំចន្លោះកណ្តាលលេខតាំងដូចខាងក្រោមនេះ ៖

១២៣ ៣៥ x ១១ =

ត្រូវគិតថាក្នុងចំនួន ៣៥ មានលេខ ៣ មួយគូ និងលេខ ៥ មួយគូ

ត្រូវផ្សំ ៣ និង ៥ ត្រូវជា ៨ យកលេខ ៨ ទៅចុះចំចន្លោះកណ្តាលចំនួន

៣៥ ទៅជា ៣៨៥ ដូច្នោះ ។

ម្យ៉ាងទៀតបើបូកទៅហើយឃើញចំនួនសរុបលើសពី ៧៩ ឡើង
ទៅ ត្រូវចុះតែចំនួនរាយនៅចំចន្លោះកណ្តាលចំនួនតាំង ហើយយកលេខ
ខ្លាំង ១០ ទៅថែមលើខ្លាំងដប់ដូចខាងក្រោមនេះ ៖

៦៧ រៀល x ១១ = ៧៣៧ ព្រោះ ៦ និង ៧ ត្រូវជា ១៣ ។

ឲ្យសិស្សហាត់គិតលេខខាងក្រោមនេះ៖

៣៦ x ១១ = ៧៥ x ១១ =

៥៥ x ១១ = ៧៦ x ១១ =

៣២ x ១១ = ៧៨ x ១១ =

អំពីលេខបូក. — ឧបមា ឥតុកខ្ញុំចេះបានស្វាយមួយកញ្ជី បើខ្ញុំ

ចង់ដឹងចំនួនស្វាយរបស់ឥតុកខ្ញុំក្នុងកញ្ជីនោះតើមានប៉ុន្មាន នោះខ្ញុំត្រូវ

រាប់ផ្ទៃស្វាយក្នុងកញ្ជីនោះទាំងអស់ ខ្ញុំឃើញថាក្នុងកញ្ជីនោះមានផ្ទៃ
ស្វាយ ៦៧ ។

បើឥឡូវខ្ញុំបេះស្វាយបានមួយកញ្ជីទៀត ហើយខ្ញុំចង់ដឹងចំនួន
ស្វាយក្នុងកញ្ជីទី ២ នេះ ខ្ញុំគ្រូរំរាប់ដូចខាងលើនេះដែរ ខ្ញុំឃើញមាន
ចំនួនស្វាយ ១៥ ។

ឥឡូវនេះ បើខ្ញុំចង់ដឹងចំនួនផ្ទៃស្វាយដែលឥឡូវខ្ញុំបានបេះទាំង ២
កញ្ជីនោះតើមានប៉ុន្មានទាំងអស់ ? នោះខ្ញុំមិនបាច់យកស្វាយទាំងពីរ
កញ្ជីមកចាក់ដាក់បញ្ចូលគ្នាជាគំនរតែមួយ ហើយរាប់សាជាថ្មីទៀតនោះ
ទេ ខ្ញុំគ្រាន់តែធ្វើលេខបូកក៏អាចដឹងចំនួនផ្ទៃស្វាយទាំងពីរកញ្ជីបាន គឺ
យកចំនួនស្វាយ ៦៧ ក្នុងមួយកញ្ជីទី ១ មករួមនឹងចំនួនស្វាយ ១៥ ក្នុង
កញ្ជីទី ២ ។

នឹងបូកចំនួនគេសរសេរដូច្នោះ

$$\text{ស្វាយ } ៦៧ + \text{ស្វាយ } ១៥ = ៨២ \text{ ។}$$

នឹងធ្វើលេខបូកគេត្រូវតាំងចំនួន មួយលើមួយក្រោមគ្នា ។ គ្នា

ដាក់លេខឱ្យចំខ្ពស់ គឺខ្ពស់រយក្រោមខ្ពស់រយ ខ្ពស់រយក្រោមខ្ពស់រយ ខ្ពស់
ដប់ក្រោមខ្ពស់ដប់ដួងខាងក្រោមនេះ ។

$$\begin{array}{r} + ៦ ៧ \\ ១ ៥ \\ \hline ៨ ២ \end{array}$$

ការហាត់.- សូមឱ្យសិស្សធ្វើលេខឱ្យបានច្រើននៅក្នុងតួន ។

$$១៣៦ + ៣១៥ + ២០៧ = ៥២៧ + ៧៥ + ១៣៣ =$$

$$៣១៥ + ៦៣៦ + ២៤៣ = ៣៥១ + ១០៣ + ១៧ =$$

បំណែង.- សរសេរក្រោយបីប្រាំ ប្រាំទី ១ ម្សប់ ១០៨ គឺឱ្យក្រោម

ប្រាំទី ២ ម្សប់ ៧៨ គឺឱ្យ ប្រាំទី ៣ ម្សប់ ១១៣ គឺឱ្យ ឯប្រាំ ៥ ទៀត

ប្រាំនិមួយ ៗ ម្សប់ស្មើនឹងប្រាំទី ៣ ។ តើសរសេរកំណត់អស់មានម្សប់

ប៉ុន្មានគឺឱ្យក្រោម ។

អាទិត្យទី ២.-

មើលនឹងរាប់ចំនួនលើសពី ១.០០០ ឡើងទៅ ។

មួយពាន់ដប់ដងត្រូវជាមួយម៉ឺន . . . ១០.០០០

មួយម៉ឺន ១០ ដងត្រូវជាមួយសែន . . ១០០.០០០ ។ល។ នឹងសរ-

សេវាចំនួនពី ១.០០០ ឡើងទៅត្រូវថែមលេខចំនួនពី ១ ដល់ ៧៧៧ ៧
លើខ្នងពាន់ប្តូរខ្នងមុន

ដូចជា ចូនពាន់ពីរ - ២០០២

ប្រាំបីពាន់ម្ភៃបី ៨០២៣

ពីរពាន់ប្រាំបួនរយកៅសិបប្រាំបួន ២៧៧៧

ត្រូវសរសេរខ្នងពាន់ប្តូរលេខខ្នងមុនមុន ទើបចុះខ្នងពាន់ប្តូរខ្នងរយ
ខ្នងដប់នឹងខ្នងរយត ។ ទៅខាងស្តាំទៀត ។ ខ្នងណាដែលគ្មានលេខ
ត្រូវដាក់សូន្យជំនួស ។

៣៧០២ ; ៧០០៥ ; ១៣៥០៧ ។ ល។

វិធីរកខុសត្រូវលេខបូក

បើចង់ដឹងថាលេខបូកនីមួយៗ ខុសឬត្រូវ គេត្រូវបូកសាជាថ្មីម្តងទៀត
ពីក្រោមឡើងទៅលើវិញដូចខាងក្រោមនេះ ។

៣ ៧ ៧		៥ ៨ ២
៥ ៨		៣ ៧ ៧
១ ២ ៧		៥ ៨
៥ ៨ ២		១ ២ ៧

បើឃើញចំនួនសរុបត្រូវគ្នា លេខបូកនោះត្រូវ បើចំនួនសរុបនោះ
មិនត្រូវគ្នាទេ គឺលេខបូកនោះខុស ។

រង្វាស់រង្វាស់

អាទិត្យទី ១.- អំពីរង្វាស់ប្រវែង

ម៉ែត្រជាខ្នាតប្រធាននៃរង្វាស់ប្រវែង ។ ខ្នាតដែលធំជាងម៉ែត្រគឺ
ដេកាម៉ែត្រ (ជា. ម.) ប្រវែង១០ម៉ែត្រ ។ ហិកតូម៉ែត្រ (ហ. ម.)
ប្រវែង១០០ម៉ែត្រ ។ គីឡូម៉ែត្រ (គ. ម.) ឬ ១០០០ ម៉ែត្រ ។

សូមឲ្យសិស្សហាត់គិតមាត់ទទេ បួសពួមមួយទៅមួយដូចជាឲ្យរក
ក្នុង ២១៧ ហ. ម. មានប៉ុន្មានម៉ែត្រ ? ក្នុង ៨៧៣ ម៉ែត្រមានប៉ុន្មាន
ដេកាម៉ែត្រ ។ ល ។

ឯខ្នាតដែលខ្លីជាងម៉ែត្រនោះគឺ ដេស៊ីម៉ែត្រ (ដ. ម.) សង់ទីម៉ែត្រ
(ស. ម.) មីលីម៉ែត្រ (ម. ម.)

អាទិត្យទី ២.- អំពីខ្នាតប្រវែងដែលមានរូបជាប្រធាន ។

ទ្វេដេស៊ីម៉ែត្រខ្លីជាងម៉ែត្រ ៥ ដង ។ ១ម៉ែត្រ ។ កន្លះម៉ែត្រ
០ ៥ ។ កន្លះដេកាម៉ែត្រឬ៥ម៉ែត្រ ។ ១ដេកាម៉ែត្រឬ១០ម៉ែត្រ ។

សូមលោកគ្រូរករឿងសំខាន់នេះមកបង្ហាញឲ្យសិស្សមើល ម្យ៉ាងប្រើ
វាសំខាន់ផ្សេងៗ ឲ្យស្ងាត់ ។ សូមរើសការហាត់ដាក់ឲ្យធ្វើផងចុះ ។

ធរណីមាណសាស្ត្រ

អាទិ៍ព្យាទី ១ .— អំពីបន្ទាត់ផ្សេងៗ ។

ខ្ញុំយកគម្រោងមួយសរសៃសព្វឲ្យតឹង ខ្ញុំបានជាបន្ទាត់មួយបែប។
ខ្ញុំយកក្រដាស១សន្លឹកបត់ជាពីរផ្ចាត់ៗ ក្រដាសនេះជាបន្ទាត់មួយដែរ ។
គំនូសខ្មៅ ។ នៅលើសៀវភៅអ្នកក៏ជាបន្ទាត់ដែរ បន្ទាត់ខ្លាំងនេះមាន
ទំហំតែមួយគឺប្រវែង ។

បន្ទាត់មានច្រើនយ៉ាងផ្សេងៗ ពីគ្នា គឺ

បន្ទាត់ត្រង់ បន្ទាត់កាច់ បន្ទាត់ផ្តេក បន្ទាត់ធៀង បន្ទាត់ឈរ បន្ទាត់
កោង បន្ទាត់ស្រប ។

លក្ខណៈនៃបន្ទាត់ ។— បន្ទាត់សំយុងត្រង់គឺបន្ទាត់ដែលរត់
ត្រង់តាមវិទ្យុកូនប្រយោល (កូនតឹង) ។ បន្ទាត់ធៀងដែលច្រេតទៅ
ធ្វើដំបូលទៅស្តាំ ។ បន្ទាត់ផ្តេកគឺជាបន្ទាត់ដែលរត់ត្រង់តាមផ្ទៃទឹក ។

បន្ទាត់ ២ ឬ ៣ ឬ ច្រើន កាលណាគេបន្ទាយទៅមិនដូចគ្នាសោះស្មានដូចផ្លូវ
ដែលរថភ្លើង ឬដូចចិញ្ចឹមដួលឈ្មោះថាបន្ទាត់ស្រប ។

ការហាត់ - ចូរឲ្យសិស្សគូសបន្ទាត់ដែលបានរៀនខាងលើនេះ
ដាក់នៅលើការចូររួចដាក់ក្នុងសៀវភៅ ។

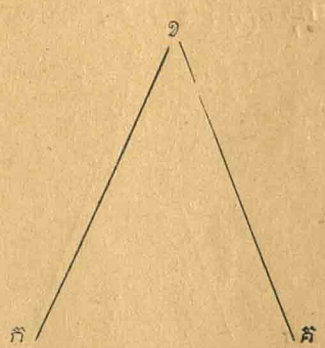
អាទិត្យទី ២ - ១ អំពីមុម ។

ប្រដាប់បង្រៀន - ដែកឈានតូច-ធំ, កែនីនីតក្រដាស
ក្រាស់-ស្លើង ។

ក) ដូចម្តេចដែលហៅថាមុម ។

ដងដែកឈានដែលគេវាតឲ្យយូរតពីគ្នា ឬទ្វារបង្អួចដែលគេបើក
កើតបានជាមុម ។

គ្រូគូសមុមផ្សេងៗនៅក្បែរខ្សែនិទ្ទេស
សិស្សមើលរួចឲ្យសិស្សគូសខ្លួនឯងវិញ ។



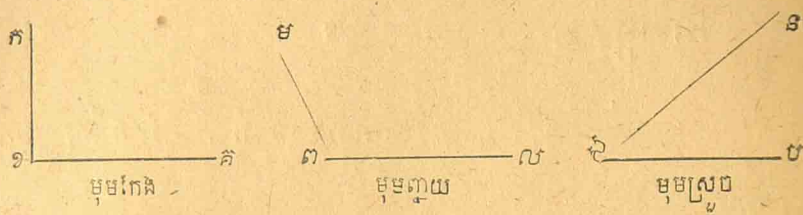
១) បន្ទាត់ កខ នឹងបន្ទាត់ ខគ

ចេញពីកន្លែងចំណុចតែមួយដូចគ្នា
ហើយដំរីនៈទៅទិសផ្សេងគ្នា កើតបានជាមុមមួយគឺមុម កខគ ។

បន្ទាត់ ក១ និងបន្ទាត់ ១គ គឺជាហាមមុមឬជ្រុងមុម ។

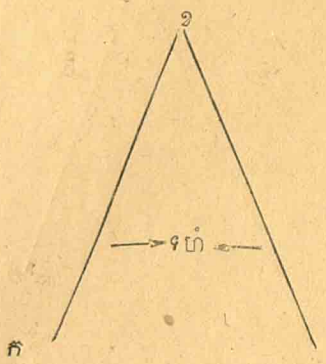
២ - អំពីមុមទាំងឡាយ

គ្រុយកែងកណ្តាលនៃត្រីកោណមុមផ្សេងៗ ឲ្យបានប្រើនិទ្ទេសសិស្សពិនិត្យ
មើល គឺ មុមកែង មុមព្នាយ និងមុមស្រួច ។



៣ - អំពីកំពូលគំងទំហំមុម

បន្ទាត់ ក១ និងបន្ទាត់ ១គ ជួបគ្នាត្រង់កន្លែង ១ ។ កន្លែងចំណុចត្រង់ ១ នេះ ហៅកំពូលមុម ក១គ ឯផ្ទៃដែលនៅក្នុងចន្លោះបន្ទាត់

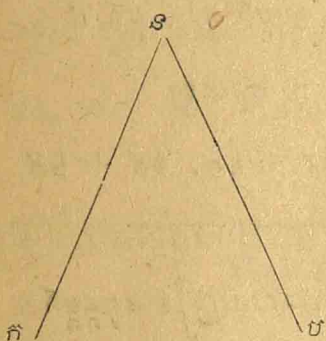


ក១ និងបន្ទាត់ ១គ ហៅថាទំហំមុម ។
គ្រុយកែងក្រដាសបត់ជាមុមស្រួច មានហាមកែង ក្រដាស១ទៀតបត់ជាមុមព្នាយមានខ្លឹមហើយ ជាកមុមទាំងពីរនេះ ត្រួតលើគ្នាឲ្យសិស្សពិនិត្យមើលហើយសួរសិស្សថាមុមណាធំជាងណា ?

(មុមពាយធំជាងមុមស្រួច) ។ ដូច្នេះទំហំមុមមិនត្រូវគិតតាមប្រវែង
ហាមនោះទេ គេគិតតាមទំហំផ្ទៃមុម ។

៤- អំពីរបៀបមើលនឹងសរសេរមុម ។

នឹងមើលឬនឹងសរសេរមុម គេត្រូវមើលឬសរសេរអក្សរកំពូលមុមជាកំ
ចំកណ្តាលអក្សរឯទៀត ។



មុមនេះត្រូវសរសេរអក្សរ
ជាកថាមុម ក ន ប
ហើយត្រូវមើលថាមុម
ក ន ប ដែរ ។

ការហាត់.- ឱ្យគូសមុមផ្សេងៗ ដែលបានរៀនខាងលើនេះ

(កុំភ្លេចប្រាប់សិស្សថា គួនមុមនីមួយៗ ត្រូវប្រើអក្សរណា គួ) ។



អាទិកថ្នល

ឆ្នាំ

បិណ្ឌ ពី ១ ដល់ ១០០

លេខ បូក - រាប់ម្តង ៧, ម្តង ៨

បង្កើន ឡើង ឬ បន្ថយចុះ

មតិសំខ្លា = ១៧ + ២១. ១៥ + ២៥

សេចក្តីសំខាន់ វេលាដែលបង្រៀន នព្វនម្តង ៗ កុំឲ្យបង្រៀន
តែលេខទេ គ្រូមានវត្ថុផ្សេង ៗ ដូចជាចង្កើន, ចំរៀក ឬស្សី, ដុំគ្រួស,
ដងប៉ាកកា, លុយសេន, ដីស... ។ល។ ដើម្បីឲ្យសិស្សរៀនរាប់
ហើយឃើញច្បាស់លាស់នឹងភ្នែក ។

របៀបបង្រៀន :

១) ការហាត់គិតមាតិកាទទេ: ឲ្យសិស្សរាប់ចង្កើនឬដុំគ្រួស

ពី ១ ដល់ ១០០ បង្កើនម្តង ៧ ម្តង ៨ បន្ថយពី ១០០ ម្តង ៧ ម្តង ៨ ។

២) ការហាត់បញ្ជាក់ មើលចំនួន- ចុងលចំនួន ដែល

សរសេរទុក នៅលើក្តារខៀនឱ្យសិស្សមើលថា រួចសាកសួរអំពីខ្លឹមរយៈ
ខ្លឹមដប់, ខ្លឹមរយ ។

៣) ការហាត់បញ្ជាក់សរសេរចំនួននៅការធ្វើ

គ្រូស្ម័គ្រលេខឱ្យសិស្សសរសេរតាមដូចជាលេខ : ៧ ២១, ១២, ៤៤,
៥, ១៧, ៥៦, ៧៧, ៨៥, ។ ល ។

ការហាត់សរសេរនៅក្នុងសៀវភៅ ..

- ១៤ ស + ៦ ស = ២០ ស
- ២៤ ស + ៧ ស = ៣១ ស
- ៤១ ស + ១៥ ស = ៥៦ ស
- ៨៧ ស + ១៨ ស = ១០៥ ស
- ៣៥ ស +ស = ៦៥ ស
- ៣៧ ស +ស = ៧៦ ស
- ៤៧ ស +ស = ៧៧ ស

៥) បំណោទ. ១) កងច្បារមួយ មានដើមឈើ ៦០ ដើម ។
គេដាំថែម ១៥ ដើមទៀត ។ តើដើមឈើទាំងអស់មានប៉ុន្មានដើម ។

២) ឥតុកខ្ញុំគាត់ទិញម្នាក់ ១ ថ្ងៃ ៧៤០, គាត់លក់ទៅវិញបាន
បំណែង ៥៧, ។ តើឥតុកខ្ញុំគាត់លក់ម្នាក់នោះ ប្លុប៉ុន្មាន ?

៣) ឈ្មួញម្នាក់ទិញស្រូវម្ភ័ន ២០ បារ, ម្ភ័នទៀត ៣៥ បារ,
ម្ភ័នទៀត៥៦ បារ ។ តើឈ្មួញនោះ ទិញបានស្រូវទាំងអស់ប៉ុន្មានបារ ? ។

ការហាត់គិតលេខដោយមតិសិខ្យា- ដូចជាលេខ: ១៧+២១

របៀបទី ១- គិតតថា: ២០ បូកនឹង ២១ ត្រូវជា ៤១;
ត្រូវជា ៤១: ៤១ ដក ១ ចេញ នៅសល់ ៤០ ។

សេចក្តីពន្យល់- ដើម្បីឲ្យស្រួលគិត គេបន្ថែម ១ ទៅលើ
១៧ ឲ្យបានជាលេខដុំ២០ ឡើង ។ រួចគេបូកថា ២០+២១ ត្រូវជា៤១;
៥ ៤១ នេះត្រូវដក ១ ចេញ ដែលយើងបន្ថែមទៅលើ ១៧ នោះ ។

របៀបទី ២- គេដក ១ ពី ២១ រួចយកទៅបូកបន្ថែមលើ ១៧
ត្រូវជា ២០ ។ លេខទាំង ២ ស្មើគ្នា គឺ ២០+២០ ត្រូវជា ៤០ ដូចជាលេខ
១៧+២៥

គេគិតថា ៥ បូកនឹង ៥ ត្រូវជា ១០ ។ ១០ បូកនឹង ២០ ត្រូវ ៣០
៣០ បូកនឹង ១០ ត្រូវជា ៤០ ។

ឬ ដក ៥ ពី ២៥ ចេញ យកទៅបន្ថែមលើ ១៥ ។ លេខ
ទាំង ២ ស្មើគ្នា គឺ ២០+២០ ត្រូវជា ៤០ ។

រង្វាស់រង្វាល់

ម៉ែត្រ - លីត្រ - បួនជ្រុងស្មើ

អាទិត្យ ជិប្យុង្គ - ម៉ែត្រ ជា រង្វាស់ខ្នាតដើម នៃវិធានស័
ប្រវែង គេប្រើសំរាប់វាស់ប្រវែង ទទឹង បណ្តោយ កំពស់ និងជំរៅ
វត្ថុទាំងឡាយដូចជា គុ ក្តារភ្លើង ក្តារខៀន បញ្ជាវ បន្ទប់ខៀន ដីស្រែ
ភូមិ ចំការ ។ ល។ ម៉ែត្រមានច្រើនយ៉ាង គឺម៉ែត្រ ឈើ បន្ទាត់ ម៉ែត្រ
ឈើបត់ ម៉ែត្រដែក បួស្តាន់បត់ ម៉ែត្រសំពត់ ។
ពិតមែនតែម៉ែត្រមានច្រើនប៉ុន្មោះ តែប្រវែងម៉ែត្រទាំងនេះស្មើគ្នាទាំងអស់
ជាខ្នាតទៀងណាស់ ហើយបានជាគេធ្វើឲ្យមានច្រើនបែបយ៉ាងនេះ គឺឲ្យ

និយមដល់អ្នកប្រើការ ដូចជាឈ្មោះសំពត់ ប្រើម៉ែត្របន្ទាត់ ជាងធ្វើផ្ទះជាង
ឈើប្រើម៉ែត្របត់ ធ្វើនឹងឈើ ឬធ្វើនឹងដែក ជាងដេរខោអាវប្រើម៉ែត្រ
សំពត់ ។ សូមរកម៉ែត្រគ្រប់បែបមកបង្ហាញសិស្សឲ្យមើល ឲ្យសង្កេត
ឲ្យបានគ្រប់គ្នា ។

ម៉ែត្រ គេសរសេរកាត់ “ម” ដូចជា ១ម, ៥ម, ៧ម,.....។

ការហាត់គិតមាត់ទូទេ ម៉ែត្រសំរាប់ធ្វើអ្វី? ម៉ែត្រមានប៉ុន្មាន
យ៉ាង? ម៉ែត្រអ្វីខ្លះ? ម៉ែត្រណាវែងជាងគេ? ហេតុអ្វីបានជាគេធ្វើម៉ែត្រ
ច្រើនយ៉ាងដូច្នោះ? ជាងដេរខោអាវប្រើម៉ែត្រអ្វី? ជាងឈើប្រើម៉ែត្រអ្វី?

ការហាត់វិស គឺង ហាត់ស្នាដៃប្រវែង បង្ហាញ បណ្តោយតុ
កំពស់ក្តារខៀន ដំរៅធុនទឹក ឲ្យសិស្សស្ទាប ប្រវែង រួចនាំសិស្សឲ្យ
វាស់ឲ្យបានច្រើនគ្នា ។

បំណែកទី - ១) ជាងដេរខោអាវម្នាក់ប្រើសំពត់អស់ ៤ម, ក្នុង
កាត់ខោមួយ ។ ក្នុងសំពត់ ១៤ម, តើកាត់បានខោប៉ុន្មាន? ។

២) ចំនង្កាក់ទិញសំពត់៣៧ ម៉ែត្រ ហើយលក់៦ម៉ែត្រទៅវិញ
តើចំនោះនៅសល់សំពត់ប៉ុន្មានម៉ែត្រទៀត? ។

៣) ឈ្មួញម្នាក់ទិញខ្សែល្អសម្បត្តិ ៧៥ ម៉ែត្រម្តងទៀត ២៥ ម៉ែត្រ
ឈ្មួញនោះយកទៅលក់វិញអស់ ៥៣ ម៉ែត្រ តើនៅសល់ខ្សែល្អសម្បត្តិ
ម៉ែត្រលក់ទៅមុខទៀត? ។

អាទិភ័យបន្ទាប់ - អំពីលីត្រ

សូមអរគុណមកឲ្យសិស្សពិនិត្យ បើគ្មានសូមឲ្យបង្ហាញកំនូរ ឬ
គូរនៅលើក្តារខៀនឲ្យមើល ។

លីត្រជាឆ្នោល ប្រើសំរាប់វាល់ត្រូវ ដូចជា ស្រា ប្រេង ខ្នាញ់
ទឹក នឹងវត្ថុគ្រឿង ឬគ្រាប់ ដូចជាអង្ករ ស្រូវ សណ្តែក លូ ។ ល ។

លីត្រមានចំណុះស្មើគ្នាទាំងអស់ ប៉ុន្តែមានរាង ឬ បែបខុសគ្នា
ឆ្នោលលីត្រដែលមានជាក់ស្តែងនោះមាន ៣ យ៉ាង ។

១) - លីត្រធ្វើនឹងដែកស៊ីរីឡាត ឬសំណាញ់ហាំង មានដៃកាន់ពី
ក្រោយ សំរាប់វាល់ខ្នាញ់ ប្រេង ទឹក ។ ល ។

២) - លីត្រធ្វើនឹងស្ពាន់ស មានដៃយូរសំរាប់វាល់ស្រា ទឹកដោះ
គោ ទឹកស្អុយ ។ ល ។

៣) - លីត្រធ្វើនឹងឈើ សំរាប់វាល់វត្ថុគ្រឿង ដូចជាម្សៅពោកអង្ក

ស្រូវ លូ សណ្តែក ។ មានលីត្រ១ យ៉ាងទៀត ហៅថាលីត្រដប ។
 ឯលីត្រដបនេះគេធ្វើសំរាប់ដាក់ស្រា ដាក់ទឹកថ្នាំ នឹងវត្ថុឯទៀតរាវ
 ដូចជាទឹក ។ លីត្រដបនេះ ពុំមែនប្រើសំរាប់វាស់ដូចជាលីត្រឯទៀត
 នោះទេ គឺគេធ្វើសំរាប់ដាក់ស្រាឬថ្នាំឱ្យដឹងចំនួននឹងកំណត់ ។

ហាតិកិច្ចមាតិកាទី១១.— គេហៅរង្វាល់ ដែលជាប្រធានមានជាក់

ស្តែងគឺអ្វី ? បើគេចង់ដឹងចំនួនវត្ថុរាវ ដែលគេប្តូរឱ្យពុំបាននោះ គេធ្វើ
 ដូចម្តេច ? លីត្រជាអ្វី ? មានប៉ុន្មានយ៉ាង ? លីត្រឈើសំរាប់ប្រើធ្វើអ្វី ?

សូមសួរវិណ្ណនាំពីរបែបលីត្រដែលមានផ្សេងៗ ហើយនឹងប្រយោជន៍
 នៃលីត្រនីមួយៗ ។

សូមឱ្យសិស្សដឹងជាក់ច្បាស់ថា រង្វាល់ឯណាឈ្មោះថាលីត្រនោះ មាន
 ចំណុះស្មើគ្នាទាំងអស់ ។ ប្រាប់សិស្សថា ខ្មែរយើងពុំមានទម្ងាប់ប្រើ
 លីត្រទេ សន្មតគ្នាយកបានឬពែនមកប្រើ ម្ល៉ោះហើយពុំដែលបានទៀង
 ទាត់ដោយបានឬពែនមានក្នុងមានធំ ។

នាំសិស្សឱ្យចេះវាល់វត្ថុផ្សេងៗ ដូចជា ទឹក អង្ករ ស្រូវ ពោត

សវណ្ណក ។ ប្រាប់សិស្សឲ្យច្បាស់ ថា ក្នុង ១ តោ មាន ១៥ លីត្រ
ក្នុង ១ បោត មាន ១៨ លីត្រ នោះជាទៀងទាត់ ។

ការហាត់សរសេរ នឹង បំណោទ

២១ល + ១៨ល = ល.

៣៨ល + ១៦ល = ល.

៥៦ល - ២២ល = ល.

៨៧ល - ៥៨ល = ល.

១) - នៅក្នុងក្រឡមួយមានស្រា ៣៣ លីត្រគេដួសលក់អស់ ១៨ លីត្រ ។

តើនៅសល់ស្រាប៉ុន្មានលីត្រទៀត ក្នុងក្រឡនោះ ?

២) - ទឹកនៅក្នុងធុងមាន ៧៣ លីត្រ គេប្រើការអស់ ២៨ លីត្រ ហើយ

ដងចាក់មកវិញ ១៧ លីត្រ ។ តើនៅក្នុងធុងមានទឹកប៉ុន្មានលីត្រ ? ។


បួនជ្រុងស្មើ

មេរៀននេះ នៅតែក្នុងរង្វាស់រង្វាល់ដដែលមិនមែនបញ្ចូលទៅក្នុង

ធរណីមាណសាស្ត្រទេ ។ ក្នុងមេរៀននេះ សូមបង្ហាញ សិស្ស

ឲ្យស្គាល់បួនជ្រុងស្មើនឹងឲ្យចេះរកបរិវេណប៉ុណ្ណោះ ។

ការហាត់សិគាល់បួនជ្រុងស្មើ- គូរបួនជ្រុងស្មើ

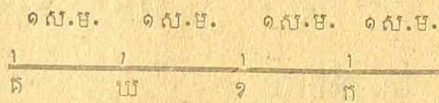
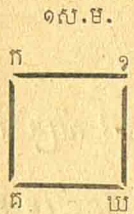


៤ស.ម.

នៅក្បែរខ្សែន បង្ហាញប្រវែង
ជ្រុងទាំងបួន (ស្មើគ្នាទាំងអស់) ។
អង្គពណ៌ ក្រាល ជាបួនជ្រុង
កាត់ក្រដាសជាបួនជ្រុងស្មើ
បង្ហាញសិស្ស ។

ន័យ.- បួនជ្រុងស្មើ គឺ ចតុកោណ ដែលមានជ្រុងទាំងបួនស្មើគ្នា ។

ការហាត់រកបរិវេណ.- នាំសិស្សឲ្យសង្កេតគំនូរខាងក្រោមនេះ ៖



បរិវេណ នៃបួនជ្រុងស្មើ
គឺប្រវែងជ្រុងមួយ ៗ រួន
ផង ឬ : ១ សម +
១ សម + ១ សម +
១ សម ឬ

$$១ + សម + ៤ = ៤ សម$$

ន័យ.- បរិវេណនៃបួនជ្រុងស្មើ គឺប្រវែងជ្រុងស្មើទាំងបួនរួមគ្នា ។

ការហាត់ គឺតម្រូវឲ្យនឹងហាត់សរសេរ -

យ៉ាងដូចម្តេចដែលហៅថា បួនជ្រុងស្មើ?

របស់អ្វីខ្លះ ដែលមានរាងដូចបួនជ្រុងស្មើ?

ត្រូវធ្វើដូចម្តេច ដើម្បីនឹងរកប្រវែងបរិវេណបួនជ្រុងស្មើ?

ការហាត់គិតសរសេរ

សូមរកបរិវេណបួនជ្រុងស្មើដែលមានជ្រុងនិមួយៗ ប្រវែង ១២^ម?

១៥^ម? ៣០^ម? ៥០^ម?

បំណែកទ - ១) - ច្បារដំណាំមួយ មានរៀងបួនជ្រុងស្មើៗ ជ្រុងមួយៗ ប្រវែង ៣២^ម គេត្រូវវែងស្រួលសម្រាប់ដុំវិញច្បារនោះ ៣ ដុំ ធ្វើជាបង្អស់ ។

គេប្រើវែងស្រួលសម្រាប់ប៉ុន្មានម៉ែត្រ? ។

បន្ទូលបង្ហាញទី១



បំនួន ពី ១ ដល់ ១០០

លេខបូក - លេខសង - ចំណេញ ៗ -

សូមបង្រៀនតាមរបៀបបង្រៀននៅថ្នាក់អាទិកដ្ឋាន ។ សូមរើស
ចំណេញឲ្យបានច្រើនឲ្យសិស្សធ្វើឲ្យបានគ្រប់គ្រាន់

រង្វាស់រង្វាល់

- ១) អំពីម៉ែត្រ .- សូមបង្រៀនតាមថ្នាក់អាទិកដ្ឋាន ។
- ២) អំពីលីត្រ .- សូមបង្រៀនតាមថ្នាក់អាទិកដ្ឋាន ។
- ៣) អំពីក្រាម .- វត្ថុដែលគេវាស់មិនបានវាស់ពុំកើតនោះ គេ
ត្រូវប្រើធាតុមូលដ្ឋាន គេប្រើនឹងជញ្ជាំង ហើយនឹងកូនធាតុ ឯកូនធាតុសំរាប់ប្រើ
ទំនិញប្រកបសម្រាល ។ នោះគឺក្រាម ។ ក្រាមជាដុំស្ពាន់តូចមូលមានក្បាល
មូលតូចសំរាប់កាន់ ។ ក្រាម គេសរសេរយ៉ាងដូច្នោះ "ក្រ" ។

វិធីហាត់ប្លង់ .- សូមយកជញ្ជាំង កូនធាតុក្រាម ហើយនឹងវត្ថុ
សំរាប់ប្រើនោះមកបង្កាញសិស្សមើល ហើយប្រាប់របៀបប្រើ រួចហើយ
ឲ្យសិស្សរៀនប្រើឲ្យបានច្រើនគ្នា លុះត្រាតែចេះចំណាំធាតុវត្ថុ ថានេះ
១ ក្រាម - ៥ ក្រាម - ១០ ក្រាម ។

ហាត់ គិតមាត់ទូទៅ .— គេប្តឹងរបស់សព្វសារពើនឹងអ្វី ? ។
ពីព្រោះអ្វីបានជាគេប្តឹង ។ វត្ថុណាខ្លះដែលគេត្រូវប្តឹង ។ នឹងប្តឹងគេធ្វើ
ដូចម្តេចខ្លះ ? ។

៤) អំពីរូបិយវត្ថុស្រុកអាយ .— (ប្រទេសឥណ្ឌូចិន) .

របស់ដែលគ្រុយកមកបង្រៀន .— ប្រាក់ ១ រៀល ក្រដាស
១ រៀលគ្រប់យ៉ាង ជាន់ដើមនឹងចេញថ្មី ក្រដាស ៥ រៀល ក្រដាស
១០ រៀល ក្រដាស ២០ រៀល (ជាន់ចាស់នឹងថ្មី) ក្រដាស ៥០ រៀល
ក្រដាស ១០០ រៀល (ចាស់នឹងថ្មី) ក្រដាស ៥០ សេន, ២០ សេន,
១០ សេន, ៥ សេន,

រូបិយវត្ថុធ្វើអំពីលោហធាតុ .— ប្រាក់ ៥០ សេន, ២០ សេន,
១០ សេន, ល្អយ ៥ សេន, នឹង ១ សេន,

របៀបបង្រៀន .— នឹងសន្សំថ្ងៃទំនិញដែលត្រូវការទិញ គេត្រូវ
ការនឹងរូបិយវត្ថុ រូបិយវត្ថុប្រធាន នៅនាប្រទេសឥណ្ឌូចិន គឺរៀល សរសេរ
កាត់ (រ) ។ រៀលមានប៉ុន្មានយ៉ាង ។ ហេតុអ្វីបានជាគេធ្វើរូបិយវត្ថុ
ស្រុកអាយ អំពីក្រដាសផង ។

សូមបង្ហាញក្រដាសប្រាក់គ្រប់យ៉ាង ហើយរាប់ឲ្យសិស្សមើលសិន

ការហាត់ឲ្យចេះប្រើប្រាស់ជួរប្រាក់ = ឲ្យសិស្សដូររូបិយវត្ថុ
ឧបមាដូចជាដូរក្រដាស ១០០ រៀល យកជាក្រដាស ៥០ រៀលខ្លះ
២០ រៀលខ្លះ ១០ រៀលខ្លះ ៥ រៀលខ្លះ នឹង ១ រៀលខ្លះ ។

ការហាត់លើការធ្វើធន - នាម៉ុនម្នាក់ទិញស្បែកជើង ១ សំរាប់
ថ្ងៃ ១៩៥ រៀល ស្រោមជើងវែង ១ គូថ្ងៃ ៣៧ រៀល ហិបស្បែក ១
ថ្ងៃ ៣៥៥ រៀល ។ នាម៉ុននោះឲ្យក្រដាស ១០០ រៀល ប្រាំមួយសន្លឹក
ទៅឈ្មួញ តើឈ្មួញត្រូវថែមប៉ុន្មានមកវិញ? តើក្រដាសប្រាក់អ្វីខ្លះ?

ការហាត់លរសេរ - ដើម្បីនឹងសងថ្លៃទំនិញ ៨០ រៀល ខ្ញុំឲ្យ
ក្រដាស ៥ រៀល សន្លឹកកំប៉ាន ។ ក្រដាស ២០ រៀល
សន្លឹក នឹងក្រដាស ៥ រៀល សន្លឹកកំប៉ាន ។

ធនាគារណាសាស្ត្រ

បញ្ជាក់ផ្សេងៗ

ខ្ញុំយកអម្បោះមួយសរសៃ ទាញចុងដើមឱ្យតឹង ខ្ញុំបានជាបន្ទាត់មួយ
ថែប ។ គំនូសខ្មៅៗ នៅលើសៀវភៅសរសេរ ក៏បន្ទាត់ដែរ ។ ទ្រ-
នុងគុកជាបន្ទាត់មួយដែរ

បន្ទាត់មានទំហំតែមួយគឺប្រវែង ។

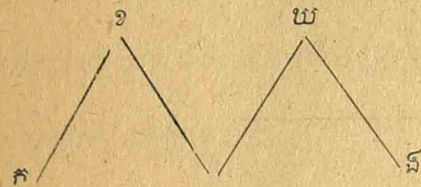
រាងនៃបន្ទាត់. ១- បន្ទាត់ត្រង់ គឺជាជំរុំបំផុតពីចំណុច

ក ————— ខ

មួយទៅចំណុចមួយ ។

បន្ទាត់ត្រង់

២- បន្ទាត់កាប់.- កើត




ពីបន្ទាត់ត្រង់ប្រើនគត្តា ។

៣- បន្ទាត់កោង.- គឺជា

បន្ទាត់កាប់

បន្ទាត់មិនមែនត្រង់ មិនមែន



កាប់ ។

បន្ទាត់កោង

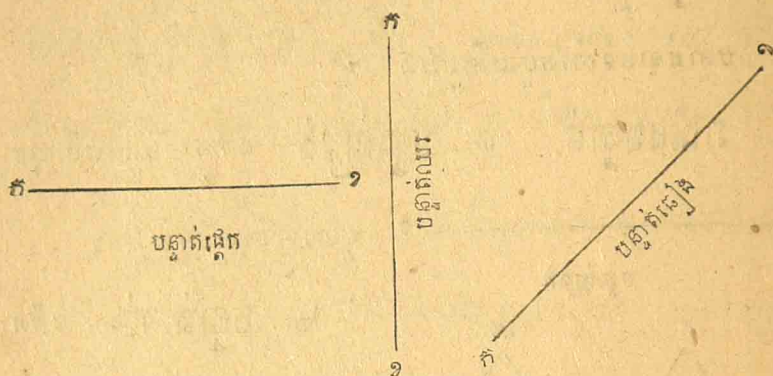
ស្ថានភាពរបស់បន្ទាត់ត្រង់.- ផ្ទៃទឹកក្នុងកែវមានសណ្ឋានជា

បន្ទាត់ផ្អែក ។ ខ្សែកូនតឹងដែលសំយុងត្រង់ចុះ មានលំនាំជាបន្ទាត់ឈរ

ផ្ទាំងដំបូលផ្ទះ មានសណ្ឋានជាបន្ទាត់ធៀន ។

សូមគ្រូហ្វឹកសិស្សឲ្យស្គាល់ស្ថានភាពបន្ទាត់នេះ ដោយឲ្យគូរតំនូវ

ដូចខាងក្រោមនេះ ។



ក្រុមបង្ហាញ

៧៧៧

មេរៀនទី ១ - ចំនួនពី ១ ដល់ ៥ - ការរៀនរាប់ - រៀនមើល
រៀនសរសេរចំនួន ។

របស់សំរាប់បង្រៀន . - ចង្កើតគ្រាប់គ្រួសចូលយសេន ។

របៀបបង្រៀន . - ១ - ការរៀនរាប់ចំនួន . - គ្រូលើកចង្ហើន ១ ឬ
គ្រាប់គ្រួស ១ ឬ លុយសេន ១ បង្ហាញសិស្សសួរឬ ប្រាប់ថា “នេះចង្ហើន ១”
ហើយគូសគំនូសមួយនៅលើក្តារខៀន ។

២ - គ្រួសរសេរចំនួន ១ នៅលើក្តារខៀននៅក្រោម គំនូស
ហើយនាំសិស្សរៀនមើលថាលេខ ១ នោះ

៣ - គ្រូពន្យល់របៀបសរសេរលេខ ១ ហើយ នាំសិស្សរៀន
សរសេរលេខនោះដើម្បីដឹងដោយដៃទទេបង្ហើរដោយខ្យល់ ឬច្រឡំសិស្ស
សរសេរនៅលើក្តារខ្លី ។

ការបំណាំ . - សុំនាំសិស្សឲ្យសរសេរឲ្យបានល្អកុំអធ្យាស្រ័យឲ្យសោះ
ព្រោះកាលណាវាបានចេះសរសេរល្អពីដំបូងហើយ វានឹងធ្លាប់សរសេរល្អ
រហូតដល់ថ្ងៃក្រោយ ដូចគំរូនេះ (១-២-៣-៤-៥) កាលណាសិស្ស
ស្គាល់ - ចេះមើល - ចេះសរសេរចំនួន ១ នេះច្បាស់ហើយ សឹមចាប់
បង្រៀនលេខ ២ - ៣ - ៤ - ៥ តទៅទៀតតាមរបៀបខាងលើនេះ ។

ការហាត់បញ្ជាក់ឡើងវិញ . -

១ - បញ្ជាក់អំពីការរៀនរាប់ចំនួន . - គ្រូលើកចំនួនរបស់ ១

៣.៥.២.៤ បង្ហាញសិស្សឲ្យដឹងថាចំនួន រួចថាចំនួនឲ្យសិស្សបង្ហាញ
របស់វាវិញ ។

២ - បញ្ជាក់អំពីការរៀនមើលចំនួន.- គ្រូចង្អុលចំនួននៅលើ
ក្តារដែលសរសេរទុកឲ្យសិស្សដឹង រួចថាចំនួនឲ្យសិស្សចង្អុលលេខនៅ
លើក្តាររៀន ។

៣ - ការបញ្ជាក់អំពីសរសេរចំនួន.- គ្រូថាចំនួនឲ្យសិស្សសរ-
សេរលេខនៅលើក្តារច្រូន ។

មេរៀនទី ២.- ចំនួនពី ៦ ដល់ ៧ - ការរៀនរាប់ - រៀន
មើល រៀនសរសេរចំនួន ។

សូមធ្វើតាមរបៀបដែលបង្រៀនចំនួនពី ១ ដល់ ៥ ប៉ុន្តែមុននឹង
បង្រៀនចំនួនពី ៦ ដល់ ៧ សូមសាបញ្ជាក់អំពីចំនួនដែលបានរៀនពីថ្ងៃ
មុនសិន ។

មេរៀនទី ៣.- ចំនួនដល់ ៧ - រៀនធ្វើលេខបូក ។

របស់សំរាប់បង្រៀន.- ចង្កឹះ ឬគ្រាប់គ្រួស ឬលុយសេន ។

រដ្ឋាសម្ព័ន្ធនៃ

មេរៀនទី ១ - អំពីរដ្ឋាសម្ព័ន្ធនៃ ។

របស់សំរាប់បង្រៀន - មេត្របត់ឬមេត្របន្ទាត់

របៀបបង្រៀន - ១ - គ្រូលើករដ្ឋាសម្ព័ន្ធបង្ហាញសិស្ស

ហើយសួរឬប្រាប់សិស្សថា រដ្ឋាសម្ព័ន្ធនេះហៅថាមេត្រ - មានប្រវែង ១ មេត្រ ។

២ - នាំសិស្សពិនិត្យមើលរដ្ឋាសម្ព័ន្ធនៃឲ្យស្គាល់ប្រវែង ១ មេត្រ - ការសំខាន់គឺឲ្យសិស្សស្គាល់ប្រវែង ១ មេត្រ

៣ - ការហាត់ស្ទាន - ឲ្យសិស្សស្ទានប្រវែង ១ មេត្រដោយគូសគំនូសនៅលើក្តារខៀន ហើយវាស់បញ្ជាក់ ឬឲ្យស្ទានប្រវែងរបស់អ្វីមួយដែលមានប្រវែង ១ម. ២ម ៣ម ។

សូមធ្វើការហាត់ស្ទាននៃឲ្យបានច្រើន ព្រោះការសំខាន់បំផុតគឺការបង្រៀននេះគឺឲ្យសិស្សស្គាល់ប្រវែង ១ ម . ហើយចេះស្ទានបណ្តោយវិភូតាំងឡាយដោយវិភូតពុំចាំបាច់មានរដ្ឋាសម្ព័ន្ធនៃ ។

៤ - ការហាត់គិត . - នាំសិស្សហាត់គិតដោយមានទេដេដេ-
ណោទស៊ាយ ។ ដូចជាខ្សែមួយប្រវែង ៤ ម, គេយកទៅតនឹងខ្សែទៀត
ប្រវែង ៥ ម, ហើយគេកាត់យក ៧ ម, ចេញត្រីខ្សែនោះនៅសល់ប្រវែង
ប៉ុន្មានម៉ែត្រ ០

មេរៀនទី២ អំពីរង្វាស់ម៉ែត្រ (ត)

សូមធ្វើតាមរបៀបខាងលើនេះ ដោយបង្ខំកសិស្សឲ្យចេះកាន់ចេះប្រើ
ប្រាស់រង្វាស់ម៉ែត្រឲ្យស្អាត ហើយសូមតែងការហាត់តាមរបៀបខាងលើ
ផង ។

បរិច្ឆេទណាណា

និទ្ទេស

មេរៀនទី ១ . - សាប្តព្វកអំពីចំនួនពី១ ដល់ ១០០

១ . - ការហាត់គិតមានទេ . - ឲ្យសិស្សរាប់ចង្កើបន្ថែម ពីរៗ
បីៗ បួនៗ ពីមួយដល់មួយរយរាប់បន្តយពីមួយរយមកមួយវិញ ។

២ - បញ្ជាក់អំពីការរៀនរាប់ចំនួន-ដូចជាមានដប់ប៉ុន្មាននឹងរាយ
ប៉ុន្មានក្នុងចំនួន ១៥-២៧-៣៧-៤១-៥៤-៦៣-៧៤-៨៥-៩៧. . .

៣ - បញ្ជាក់អំពីការរៀនមើលចំនួន-គ្រូបង្ហាញចំនួនដែលសរ-
សេរទុកនៅលើក្តាររៀនឲ្យសិស្សថា រួចថាចំនួនឲ្យសិស្សបង្ហាញ

៤ - បញ្ជាក់អំពីការសរសេរចំនួន-គ្រូថាចំនួនឲ្យសិស្សសរសេរ
នៅលើក្តារឆ្នុន

៥ - ការហាត់សរសេររង្វង់ស្រៀវកៅ.-

ក .- ចូរគិតចំនួនខាងក្រោមនេះ

១៥ ស - ៣ ស = . . . ។ ១៧ ស + ២ ស = . . . ។

២៧ ស - ៣ ស = . . . ។ ៣៧ ស - ៣ ស = . . . ។

៤១ ស - ៣ ស = . . . ។ ៥៤ ស - ៣ ស = . . . ។

៧៧ ស - ២ ស = . . . ។ ៨៥ ស - ២ ស = . . . ។

១- បំណែនាំ .- ខ្ញុំមានលុយ ១៧ សេន បង្កំខ្ញុំខ្ញុំ ៣ សេនទៀត

ខ្ញុំត្រូវមានលុយទាំងអស់ . . . សេន ។ បើជាខ្ញុំចាយអស់៧ សេនទៅ

ខ្ញុំត្រូវនៅសល់លុយ . . . សេនទៀត ។

ម៉ែរឿនទី ២ .- ចំនួនដល់ ១០០ - លេខបូកចំនួនដុំកតត្រាទុក-

មានត្រាទុក ។

របៀបបង្រៀន .- ១ - ការហាត់គិតមាត់ទេ .- ទ្យ

សិស្សរាប់ចង្ហើបនៃមតិៗ បីៗ បួនៗ ពី១ដល់ ១០០ ។

២ - ពន្យល់របៀបធ្វើលេខបូកនៅលើក្តារខៀន-ដូចជា៖ ខ្ញុំមាន
លុយ ២៣ សេន - ម្តាយខ្ញុំទ្រុំខ្ញុំ ៣៤ សេនទៀតខ្ញុំត្រូវមានលុយប៉ុន្មាន
សេន ។

២៣ ស	១៧ ស
+ ៣៤ ស	+ ២៣ ស
៥៧ ស	៤០ ស

៣ - ការហាត់បញ្ជាក់នៅលើក្តារខៀននឹងលើក្តារឆ្នួន

$១៤ ស + ២៣ ស = ៣៧ ស$
 $២២ ស + ៣១ ស = ៥៣ ស$
 $៥៤ ស + ២៤ ស = ៧៨ ស$
 $២៥ ស + ៣៧ ស = ៦២ ស$
 $២៦ ស + ៣៥ ស = ៦១ ស$
 $៥៨ ស + ៣៥ ស = ៩៣ ស$

៤ - ការហាត់សរសេរក្នុងសៀវភៅ .

២៤ ស	៣៥ ស	២៣ ស	៥៧ ស
+ ៣២ ស	+ ២៧ ស	+ ២៤ ស	+ ២៧ ស
៥៦ ស	៦២ ស	៤៧ ស	៨៤ ស

បំណែក .- ខ្ញុំទិញសៀវភៅមើល ១ ថ្ងៃ ១៧ រៀលនឹងដក

ប៉ុន្តែបើទឹកខ្មៅមួយថ្ងៃ ២៥ រៀល ខ្ញុំបាយអស់ រៀល ។

មេរៀនទី ៣.- ចំនួនដល់ ១០០ - លេខសម្ព័ន្ធត្រាទុកនឹង
មានត្រាទុកសូមធ្វើតាមរបៀបបង្រៀនលេខបូកខាងលើនេះ ។

រង្វាស់រង្វាល់

មេរៀនទី ១.- អំពីរង្វាស់មែត្រ (ម).

សូមមើលតាមរបៀបរៀបចំបង្រៀននៅកុមារដ្ឋាន ហើយសូម
តែងការហាត់ឱ្យសព្វគ្រប់ផង ។

មេរៀនទី ២.- អំពីរង្វាស់មែត្រ (ត)

អំពីមែត្រគ្រប់បែប ៖ មែត្របត់ - មែត្របន្ទាត់ - មែត្រសំពត់ ។

របស់សម្រាប់បង្រៀន.- មានមែត្រគ្រប់បែបនឹងរបស់សំរាប់
វាស់ ដូចជាខ្សែ

របៀបបង្រៀន .-

១- សួរសាបញ្ជាក់អំពីមែត្រ

២- បញ្ញត្តិមែត្រគ្រប់បែបឲ្យសិស្សមើល ហើយនាំសិស្សពិនិត្យ
មើលមែត្រ ១ បែប ៗ ឲ្យសព្វគ្រប់ ។

៣- ការហាត់ប្រើប្រាស់មែត្រ ១ បែប ៗ គឺនាំសិស្សរៀនធ្វើជា
ជាន់សង់ដូចដោយប្រើមែត្របត់ ធ្វើជាអ្នកលក់សំពត់ដោយប្រើមែត្រ
បន្ទាត់ ធ្វើជាអ្នកកាត់ដេរខោអាវដោយប្រើមែត្រសំពត់ ។

៤- ការហាត់គិតមាត់ទេ -

៥- ការហាត់សរសេរនៅក្នុងសៀវភៅ សូមតែងការហាត់ខាង
លើនេះឲ្យសព្វគ្រប់ផង ។

មជ្ឈិមដ្ឋានទី ២

ក - វិទ្យាសាស្ត្រ

មេរៀនក្នុងខែកញ្ញា) - ១ អំពីខ្លួនមនុស្ស - ២ - អំពី អង្គសន្ទិលិត -

៣ - អំពីសាច់ដុំ - ៤ - អំពីគ្រឿងប្រដាប់វិញ្ញាណ

មេរៀនទាំងនេះសឹងមានក្នុងសៀវភៅវត្ថុស្វាគ្យាយន៍ ថ្នាក់អាទិ -

កង្វាន់ ត្រង់ទំព័រ ទី ៥ - ៦ - ១១នឹង ១៧ ប្រហែលជាគ្រប់គ្រាន់

ហើយ តែសូមបន្ថែមសេចក្តីខ្លះទៀតប្រយោជន៍ឲ្យសំគាល់ថា កម្ពុជា
ជាទីនឹងទុក្ខមង្គលផង ។

មួយវិញទៀត. កាលពីឆ្នាំសិក្សា ១៩៥០ -៥១ (ខែបុស្សដូនមេរៀន
ជាតិ អំពីខួបមនុស្ស ព្រមទាំងសេចក្តីណែនាំក្នុងការបង្រៀនវិទ្យា-
សាស្ត្រ ដែលបានចុះក្នុងទស្សនាវដ្តីនៃឆ្នាំទី ២ លេខ ១ ត្រង់ទំព័រលេខ
៥៨ ដល់ ៦០ - ។ ឥឡូវនេះសូមដូនមេរៀនជាតិដូចមានតទៅ ។

មេរៀនជាតិ

អំពីអង្គសន្និសីទ

ប្រដាប់សំរាប់បង្រៀន ។ សុំឲ្យសិស្សរកអង្គនីមួយៗ មានអង្គដើម -
អង្គក្បាលនៃសត្វគោ ឬសត្វអ្វីៗ ទៀត ។ ល ។ សូមលោកគ្រូយកផ្តាំង
គំនរនៃអង្គសន្និសីទ មកដាក់នៅមុខសិស្ស ហើយនាំសិស្សពិនិត្យ
មើលរូបអង្គនីមួយៗរបស់សិស្ស ។

មេរៀនសង្ខេប - អង្គក្នុងខ្លួនយើងទាំងមូលផ្តុំគ្នាហៅថាអង្គ
សន្និសីទ ។ លលាដ៍ក្បាលមានអង្គ ៨ ចំណែក បង្ហាញជាប្រដាប់
ប្រកបមួយ - ហៅថាអង្គលលាដ៍ក្បាល ។ នៅខាងមុខមានអង្គ ១៤
ចំណែក អង្គទាំងនេះបង្ហាញជាបង្ហាញនឹងអង្គលលាដ៍ក្បាល លើកតែអង្គ

ថាមក្រោម អាចឲ្យកំរើកបាន ប្រយោជន៍នឹងទេពាអាហារដែលបរិភោគ
 ផ្លែក្បាលបន្តជាប់ទៅផ្លែជងខ្លួននឹងអង្គ ។
 អង្គសន្ធឹកអវយវលើ តជាប់ទៅជងខ្លួន នឹងផ្លែជងកាំបិត ហើយនឹង
 ផ្លែស្លាបប្រដៅ ។ អវយវលើមានផ្លែដើមដៃ កំភួនដៃ នឹងផ្លែជ្រាម
 ដៃទាំងប្រាំទៅខាងចុង ។ ផ្លែអវយវក្រោម តជាប់ទៅផ្លែជងខ្លួន នឹង
 ផ្លែត្រភាក មានផ្លែភ្លៅ កំភួនជើង នឹងផ្លែជើង ។ នៅខាងចុងជើង
 មានផ្លែជ្រាមជើង ៥ ដូចជាក្រាមដៃដែរ ។

ពាក្យស្រួករឹងមេរៀន = យ៉ាងដូចម្តេចហៅថាអង្គសន្ធឹក? ។

អង្គសន្ធឹកមានអ្វីខ្លះ? ។ នៅក្បាលមានផ្លែអ្វីខ្លះ? ។ ផ្លែជំនីរមាន
 ប៉ុន្មានគូ? ។ តើវាជាប់ទៅឯណាខ្លះ? ។ យើងមានអវយវអ្វីខ្លះ? ។ អវយវ
 លើជាប់ទៅជងខ្លួនដូចម្តេច? ។ មានចំណែកអ្វីខ្លះ? ។ ល។

អនាម័យ

អំពីការសិក្សាខ្លួន

យើងមិនគ្រាន់តែដកដង្ហើមចេញចូល តាមប្រមុះឬមាត់នោះទេ
 ប្រយោជន៍ឲ្យមានជីវិតរស់នៅ យើងត្រូវឲ្យមានញើសចេញចូល តាម

គ្រប់រន្ធក្របទៀតផង ដូច្នោះយើងត្រូវថែរក្សាស្បែកយើងឱ្យស្អាតជាដរាប ដើម្បីឱ្យបានសេចក្តីសុខសប្បាយក្នុងខ្លួនយើង ។ ដើម្បីឱ្យបានសេចក្តីក្រមក្សាន្ត យើងត្រូវដុះសលាងខ្លួនយើង ឱ្យសព្វគ្រប់ទាំងអស់ បើយ៉ាងហោចណាស់ ត្រូវដុះសលាងខ្លួនយើងនឹងសាប៊ូឱ្យបានពីរដង ក្នុងមួយអាទិត្យ គឺនៅថ្ងៃអាទិត្យនឹងថ្ងៃព្រហស្បតិ៍ ។ បើសិនណាជា យើងដុះសលាងខ្លួនបានរាល់ថ្ងៃ ក៏កាន់តែប្រសើរណាស់ទៅទៀត ។

ជនណា ចេះថែរក្សាខ្លួនឱ្យបានស្អាតជានិច្ច ជននោះពុំសូវមានជម្ងឺ ឡើយ ហើយមានអាយុក៏យ៉ែនយូរផង ។

ប្រយោជន៍ឱ្យបានសុខសប្បាយខ្លួន ហើយឱ្យបានអាយុវែងផង ចូរអ្នកប្រតិបត្តិតាមដំបូន្មានខាងក្រោយនេះ ។

១- ចូរអ្នកដុះសលាង សំអាតខ្លួនអ្នក ឱ្យបានស្អាតជាដរាប ចូរដុះសលាងខ្លួននឹងសាប៊ូ បើយ៉ាងតិចណាស់ពីរដងក្នុង ១ អាទិត្យ ។

២- ចូរអ្នក ហាងដៃនឹងសាប៊ូ នៅវេលាមុនចរកោតអាហារ នឹង វេលាចរកោតអាហាររួច ហើយនឹងមកពីបង្គំនវិញ ។ល។

៣- ត្រូវកាត់ក្រចកម្រាមដៃ-ម្រាមជើងឱ្យខ្លីត្រឹមសាច់ ហើយ យកក្អែកក្រចកទាំងនោះចេញឱ្យស្អាតជាប្រក្រតី កុំយកម្រាមដៃទៅ

បៀមក្នុងមាត់ឲ្យសោះ ។ ចូរអ្នកកុំភ្លេចថាដែននេះហើយ ដែលសំរាប់
ចាប់កាន់ចំណីអាហារទាំងពួងបរិភោគ ។

២- បើក្រូចកយើងមានអាចម៍ខ្លៅក្បែរហើយ អ្នកយកទៅដោះ
ខ្លួនអ្នក នឹងបណ្តាលឲ្យកើតកមរមាសឬឲ្យកើតជាបួសផងក៏បាន ដួន
កាលវាក្លាយទៅជាដំបៅសោត បណ្តាលឲ្យទាល់តែស្លាប់ខ្លួនផងបាន ។

៥- បើអ្នកមានកើតជម្ងឺ ដូចបានសំដែងខាងលើនេះ ចូល
ប្រញាប់ប្រញាល់ទៅរកគ្រូពេទ្យឲ្យពិនិត្យរោគឲ្យ ហើយព្យាយាមថែ
រក្សាជម្ងឺនោះតាមបង្គាប់លោកគ្រូពេទ្យ លុះត្រាតែបានជាស្រឡះ ។

មេរៀនលង្ហែប.- យើងត្រូវសំអាតខ្លួនយើង! ឲ្យស្អាតជាដរាប
ប្រយោជន៍ឲ្យបានសេចក្តីសុខស្រួលមក្សាន្ត ។

១- ចូរអ្នកដុសលាងខ្លួនអ្នកនឹងសាប៊ូ បើហោចណាស់ ពីរដង
ក្នុងមួយអាទិត្យ ។

២- ចូរអ្នកលាងដៃអ្នក មុននឹងក្រោយបរិភោគអាហារ ហើយ
នឹងត្រឡប់មកពីបង្គំនវិញ ។

៣- ត្រូវកាត់ក្រូចឲ្យខ្លី ហើយដុសលាងឲ្យស្អាតកុំឲ្យមានក្រល
នៅក្នុងក្រូចកនោះឡើយ ។

៤- កាលណា ក្រចកអ្នកមានក្អែកល ហើយយកទៅអះរាបណ្តាល
ឲ្យកើត កមរមាស' ឬបូស ជួនកាលរាបណ្តាលឲ្យកើតដំបៅអសោច៍ នាំឲ្យ
ស្លាប់ខ្លួនក៏មាន ។

៥- បើអ្នកមានកើតជម្ងឺណាមួយ ដូចបានអធិប្បាយខាងលើនេះ
ចូរប្រញាប់ទៅរកគ្រូពេទ្យព្យាបាលឲ្យ ។

ពាក្យសួរក្នុងមេរៀន ។ - យើងត្រូវធ្វើដូចម្តេចខ្លះ ប្រយោជន៍ឲ្យបាន
ដ៏តែរសនៅ ។ ពីព្រោះអ្វីបានជាយើងត្រូវសំអាតស្បែកយើង ។
បើស្បែកយើងមិនស្អាតតើវានឹងបណ្តាលជាហេតុដូចម្តេចខ្លះ ។ ដើម្បីឲ្យ
បានសុខសប្បាយខ្លួនតើយើងត្រូវប្រព្រឹត្តយ៉ាងណាខ្លះ ។ ល ។ . . .

មេរៀនជីកិរូ - អំពីឆ្អឹង

ប្រដាប់សំរាប់បង្រៀន ។ - សូមលោកគ្រូយកឆ្អឹង ទៅត្រាំក្នុងទឹកមរ
(acide chloridrique) ឬត្រាំក្នុងទឹកខ្លះ បានបីបួនថ្ងៃមុននឹងបង្រៀន
មេរៀននេះ បើសិនជាធ្វើបាន ។ ឲ្យសិស្សរកឆ្អឹងជ្រូក ឬ គោ គ្រប់យ៉ាង
មានឆ្អឹងវែង - ខ្លី - សំបែត ។ កាំបិត - អាណារ ។ ល ។ . . .

មេរៀន.-

ពិនិត្យរូបរាងធ្មឹង.- ៗ - គេសំគាល់ឃើញថាធ្មឹងទាំងឡាយ
មិនដូចគ្នាទេ មានធ្មឹងវែងមូលដូចជាធ្មឹងវែងដែរ ៗ សំបែកដូចជាធ្មឹងស្លាប
ប្រចៀវី ដូចជាធ្មឹងខ្លី ៗ

ធ្មឹងនិមួយ ៗ ដូចជាធ្មឹងជើងគោ មូលវែងហើយកំប្លោងធំនៅចុង
ដើមមានពណ៌សប្រផេះ ៗ

បើយើងយកកាំបិតកោសធ្មឹងនេះ យើងនឹងឃើញមានសាច់យាវ
ជាសរសៃស្មារាវ ដាច់ចេញពីធ្មឹងនោះ គឺសាច់សរសៃនេះហើយ ដែល
រុំព័ទ្ធជុំវិញធ្មឹងនិមួយៗ សំរាប់ជាអាហារទ្រទ្រង់ជីវិតធ្មឹងឲ្យដុះឆាប់ឡើង ៗ

បើយើងយកកាំបិតកោស ខាងចុងដើមធ្មឹងនេះទៀត យើងឃើញ
ដាច់សាច់ម្យ៉ាងទៀត សម្បុរសហើយទន់ ហៅថាធ្មឹងខ្ចី (Cartilage) ៗ

យើងអាចពុះធ្មឹងនេះជា ចំណែកតាមបណ្តោយធ្មឹងយើងសំគាល់ឃើញ
ថាធ្មឹងនេះមានបីចំណែក គឺ: សាច់យាវ - ធ្មឹងហើយនឹងបណ្តាសធ្មឹង -
ទៅខាងចុង ដើមធ្មឹងនេះ មានធ្មឹងខ្ចីព័ទ្ធជុំវិញ ចំណែកខាងក្នុងមាន
ធ្មឹងប្រហោងរន្ធទុះៗ ដូចជាដាច់ហៅថាធ្មឹងពពុកស (Osspongieux) ដែល

មានសរសៃឈាមនៅពាសពេញក្នុងប្រហោងនោះ ។ ឯផ្លូវសំប៉ែតនឹង

ផ្លូវខ្លួនគ្មានបណ្តាលដូចជាផ្លូវវែងទេ ។

ព្យាករណ៍ - ចូរយើងពិនិត្យមើលផ្លូវ ដែលបានត្រាក្នុង

ទឹកម្លូរ (Acide chloridrique) ឬទឹកខ្លះទឹកដ៏ថ្លៃមុន ពោះយើងឃើញថា

ផ្លូវនេះ នៅប្រហោងដែលប៉ុន្តែវាទទេ ឯសាច់យាវ ដែលរុំព័ទ្ធជុំវិញ

ផ្លូវនោះមិនទទេ ។ បើយើងយកផ្លូវនេះទៅស្មោរ ឲ្យបានចំនួន ៣

ឬ ៤ ម៉ោងសាច់យាវនេះនឹងផុយរលួយ ហើយស្មិតដូចជាជ័រកាវ ឬដូច

ជាសាហ្គាយស្មោរ ។ ឯផ្លូវមិនអាចនឹងរលួយឬទទេក្នុងទឹកក្តៅឡើយ ។

បើយើងយកផ្លូវនេះទៅដុតក្នុងភ្លើងវិញ មានចំណែកផ្លូវខ្លះក៏ឆេះ

រលាយទៅ ឯចំណែកខ្លះទៀតគ្រាន់តែខ្ចាចខ្ចៅ ពីព្រោះចំណែកផ្លូវ

នេះ មានសិលាជាតិលាយផង ដោយហេតុនេះហើយ បានជាគេយក

ផ្លូវ ទៅដុតរួចកិនកំចិច ទុកធ្វើជាជ័រកាវដំណាំ ។

ផ្លូវកូនក្មេងដែលនៅចៅ មិនទាន់មានសិលាជាតិទេ មានតែផ្លូវខ្លី

ទទេហើយយឺតដូចជាកៅស៊ូផង ។

ធ្វើដំគំណឹក - (Les articulation)- មានផ្លូវខ្លះដូចជាផ្លូវល

លាដក្សាល ចង្កាជាប់គ្នាយ៉ាងមាំ ដូចជាប្រអប់មួយ ពុំអាចនឹងកំរើកបាន

ឡើយ ។ ឆ្លងខ្លះទៀតមានសន្ទុក ដូចជាឆ្លងដើមដៃ កំកូនដៃ ឆ្លង
 តាំងនេះប្រទេសគ្នានឹងឆ្លងខ្លួន មានទឹកលំហល់សំរាប់ផ្សែមសន្ទុកតាំងនោះ
 ដើម្បីឲ្យកំរើកបានតាមត្រូវការ ហើយមានសរសៃបន្តជាប់ពីឆ្លងមួយ
 ទៅឆ្លងមួយ ។

មេរៀនលង្ហែប - ឆ្លងតាំងឡាយមិនដូចគ្នាទេ មានឆ្លងខ្លះវែង
 ដូចជាឆ្លងភ្នៅ ខ្លះខ្លីដូចជាឆ្លងខ្នង ខ្លះទៀតសំបែតដូចជាឆ្លងស្លាប់ប្រចៀវ
 ឬឆ្លងក្បាល ។ ឆ្លងវែងកំបោងធំស្នាមអាចឲ្យប្រទេសគ្នាបានដោយងាយ
 ហើយមានឆ្លងទន់នឹងទឹកលំហល់ សំរាប់ផ្សែម ។ ឆ្លងវែងមានបីចំណែក
 គឺសាច់យាវដែលព័ទ្ធជុំវិញឆ្លង តឆ្លងហើយនឹងបណ្តាលឆ្លង ។ ឯឆ្លងសំ
 បែតនឹងឆ្លងខ្លី គ្មានបណ្តាលទេមានតែប្រហោងទុះៗ ដូចជាផ្កាថ្ម ដែល
 មានសរសៃឈាមនៅពាសពេញក្នុងនោះ ។

ពាក្យសួរក្នុងមេរៀន - ឆ្លងយើងតាំងអស់មានកងដូចគ្នា
 ឬទេ ។ ឆ្លងវែង - ដើង ដូចម្តេច ។ ឆ្លងណាខ្លះវែងសំបែត ។ ដែល
 ខ្លី ។ ឆ្លងវែងមានប៉ុន្មានចំណែក ។ នៅបុរីឆ្លងតាំងស្នាមដូចម្តេច ។
 ឆ្លងសំបែតនឹងឆ្លងខ្លីមានបណ្តាលឬទេ ។ល។ ...

អនាម័យ

អំពីជម្ងឺភ្នែក

ប្រធានសំរាប់បង្រៀន - សុំរកគំនូររូបភាព ភ្នែកផ្សេងៗ ភ្នែកកើតរោគអៀស៊ី - ភ្នែកកើតជម្ងឺ ភ្នែកមានខ្លះហូរចេញ - ថ្នាំពេទ្យ ផ្សេងៗ នឹងប្រដាប់សំរាប់ព្យាបាលជម្ងឺភ្នែក រួចនាំសិស្សពិនិត្យមើលឲ្យ ស្គាល់ច្បាស់ផង ។

មេរៀនសង្កេត - នៅប្រទេសឥណ្ឌូចិន ជម្ងឺភ្នែកមាន ច្រើនណាស់ តែងតែធ្វើឲ្យបណ្តាជនឈឺជាខ្លាំង ។ ជម្ងឺនេះមានពីរយ៉ាង គឺ : ១- ជម្ងឺអៀស៊ីភ្នែក (Trachome); ២- ជម្ងឺភ្នែកក្រហមមានខ្លះហូរ ចេញ ជាពណ៌លឿងថ្លា (Conjonctivite purulente) ។

ជម្ងឺអៀស៊ីភ្នែក ជារោគមួយយ៉ាងសហ័ស បណ្តាលឲ្យកើតអស់ ចំនួន ៥០ ភាគក្នុងមួយរយភាគ. ហើយច្រើនទៀតផង ។ រោគ នេះកើតមកអំពីដៃឬសំពត់កខ្វក់ដែលប៉ះពាល់ដល់ភ្នែក ជម្ងឺនេះឈឺបន្តិច ម្តងៗ យូរទៅបណ្តាលឲ្យយើងខ្វាក់ភ្នែកបាន ។

ជម្ងឺភ្នែកក្រហមមានខ្លះហូរចេញ ជាពេលឆ្លងខ្លាំងណាស់ទៅទៀត
 បើថែរក្សាមិនត្រូវ វានឹងឡើងបាយភ្នែក ជួនកាលវាបណ្តាលឲ្យខ្វាក់
 អស់មួយជីវិតផង ។ ចូរអ្នកប្រយ័ត្ន ថែរក្សាភ្នែកឲ្យស្អាតជាដរាប កុំ
 ឲ្យមមន៍ឬរុយដែលដណ្តាក់យកខ្លះភ្នែក មនុស្សឈឺភ្នែកមកពេទ្យភ្នែកអ្នក
 កុំឲ្យប៉ះពាល់នឹងភ្នែកឈឺមានខ្លះហូរចេញ ។

បើអ្នកឈឺភ្នែកដូចបានអធិប្បាយពេលខាងលើនេះ ចូរប្រញាប់ទៅ
 រកគ្រូពេទ្យឲ្យមើល ចូរអ្នកកុំប្រើឲ្យសោះ ថ្នាំណាដែលធ្វើឥតក្បួនខ្មាត
 វានឹងនាំឲ្យអ្នកខ្វាក់ភ្នែកតាំងខាងឡើយ ។

ពាក្យសួរក្នុងមេរៀន ... នៅប្រទេសដែលបណ្តាជន

ប្រជីបត្តិតាមក្បួនអនាម័យ នឹងមានកើតជម្ងឺភ្នែកច្រើនឬទេ? ។
 បណ្តាជននៅប្រទេសយើង ប្រជីបត្តិតាមក្បួនអនាម័យទាំងអស់គ្នាឬទេ? ។
 ដូច្នេះបណ្តាជននៅប្រទេសយើង មានកើតជម្ងឺភ្នែកច្រើនឬទេ? ។ ជម្ងឺ
 ភ្នែកមានប៉ុន្មានយ៉ាង? ។ យ៉ាងណាខ្លះ? ។ ដូចម្តេចហៅថាជម្ងឺអៀសភ្នែក?
 ជម្ងឺភ្នែកមានខ្លះហូរចេញ ។ ចូរអ្នកអធិប្បាយអំពីជម្ងឺអៀសភ្នែក ។
 អំពីជម្ងឺភ្នែកមានខ្លះហូរចេញ ។ល។

អាទិកដ្ឋាន

វិត្តស្វាធាយ័នី

អាទិត្យទី ១ .- ខ្លួនមនុស្ស

គ្រូត្រូវយកផ្ទាំងគំនូររូបមនុស្សមកពន្យល់សិស្ស ឬឲ្យសិស្សម្នាក់
ដោះអាវ - ខោ ស្លៀកតែខោទ្រនាប់ហើយមកឈរនៅមុខតុសិស្ស ។
គ្រូចោទសួរហើយនាំសិស្សពិនិត្យម៉ែសឲ្យជាក់ ។

ខ្លួនមនុស្សយើងមានប៉ុន្មានចំណែក? (មានបីចំណែក គឺ: ក្បាល,
ដងខ្លួន, និងអវយវៈលើក្រោម). ក្បាលមានឆ្អឹងច្រើនផ្ទុក ហើយគេ
ចែកជាពីរចំណែកផ្សេងគ្នា គឺលលាដ៍ហើយនឹងមុខ ។ លលាដ៍ក្បាល
មានឆ្អឹងសំបែត ឬ កោងបង្ហាជាប់គ្នាមានសណ្ឋានដូចជា ប្រអប់មូលពន័
ក្រពើហើយមានខួរនៅក្នុង ។ ឯឆ្អឹងមុខក៏បង្ហាតាដែរ ហើយភ្ជាប់សាច់
មុខផង ប៉ុន្តែមានទន្ធច្រើន ឯទន្ធពីខាងលើ ហៅថាភ្នែក កណ្តាលហៅ
ថាប្រមុះ ហើយទៅក្រោមមានឆ្អឹងពីរ កោងអមប្រហោងមាត់គឺថាម
ហើយមានដុះធ្មេញនៅនោះ ។

ដូច្នោះនឹងក្បាលស្មៅតែបង្ហាញជាបង្ហាញទាំងអស់ ហើយកំរើកមិនបានទេ
មានតែជាមក្រោមមួយដែលអាចកំរើកបាន ។

ដងខ្លួនយើងចែកជាប៉ុន្មានចំណែក? ចំណែកអ្វីខ្លះ? (ទ្រូងហើយ
នឹងពោះ) ។ អរិយវៈមានប៉ុន្មាន? អរិយវៈលើក្តាប់ទៅនឹងដងខ្លួន
កន្លែងណា? (ត្រង់សន្ទាក់ស្នា) ។ ដៃយើងបត់បានកន្លែងណាខ្លះ?
(សន្ទាក់ស្នា, កដៃ, ម្រាមដៃ,) បើប្រសិនណាជាគ្មានសន្ទាក់អស់ទាំង
នេះទេ ដៃយើងពុំអាចនឹងបត់ចុះឡើងបានឡើយ ។ អរិយវៈក្រោម
ក្តាប់នឹងដងខ្លួនកន្លែងត្រង់ណា? អរិយវៈក្រោមមានប៉ុន្មានចំណែក?
សន្ទាក់មានប៉ុន្មាន?

សេចក្តីសង្ខេប .— ខ្លួនមនុស្ស.

ខ្លួនមនុស្សយើងមានបីចំណែកគឺក្បាល - ដងខ្លួន និងអរិយវៈ ។
ក្តាប់ក្បាលទៅនឹងដងខ្លួន ។ នៅក្រោយដងខ្លួនមានអ្វីខ្លះ ។ ដងខ្លួន
មានពីរចំណែក៖ ខាងលើគឺទ្រូង ខាងក្រោមគឺពោះ ។ មានអរិយវៈបួន
ក្តាប់នឹងដងខ្លួន ៖ ខាងលើពីរខាងក្រោមពីរ ។ ខ្លួនមនុស្សយើងមាន
សន្ទាក់ជាច្រើន ប្រយោជន៍ឲ្យបត់ចុះឡើង ។

មេរៀនលេខ២ - អង្គសង្ខេបលិកៈ

ប្រដាប់សម្រាប់បង្រៀន - គ្រូគ្រូវាកន្តឹងសត្វផ្សេងៗដូចជា

ក្តីមាន, ក្តីទន្សាយ, ក្តីដែលមានខ្លួននៅក្នុង ។

ទិដ្ឋភាពនៃក្តី - ក្តីមានព័ណ៌សព្រឿង ។ ។

បើយើងសង្កេតមើលក្តីក្លាមាន យើងនឹងឃើញថាក្តីនោះមាន
រាងទ្រវែងហើយស្រួចមានគ្រាមាននៅចុងសងខាង៖

ក្តីណាដែលវែងៗមានជាតិទន់នៅខាងក្នុង ។ ជាតិទន់នេះហើយ
ដែលគេហៅថាខ្លួនក្តី ។ ក្តីក្រាងក្រាងមានទំហំទទឹងនឹងបណ្តោយ
ស្មើគ្នា ៖ ក្តីនេះគឺជាក្តីខ្លីៗ ។ ក្តីក្បាលរាងស្តើង ៖ គឺជាក្តីសំបែក ។

ក្នុងខ្លួនមនុស្សយើងមានក្តីវែង, ក្តីខ្លី និងក្តីសំបែក ។
ក្តីវែងដូចជាក្តីវែង, ក្តីខ្លីដូចជាក្តីក្រាង, ក្តីសំបែកដូចជាក្តី
លលាងក្បាល ។

ក្តីវែង - យើងមិនអាចកាច់ក្តីមានឬក្តីទន្សាយចាក់ទេ ៖ ក្តី
រតាដែលធំៗ ក៏យើងមិនងាយដំបែកទេឬខ្លួននឹងញញាញាបានដោយងាយដែរ
ដូច្នោះយើងឃើញថាក្តីវែងវែង ។

ហេតុអ្វីបានជាផ្លូវរឹងដូច្នោះ? បើយើងយកផ្លូវមួយទៅដុត នោះយើង
 នឹងឃើញថាផ្លូវមិនចេះរលាយទាំងអស់ទេ ៣-៤ នាទីក្រោយមក បើ
 យើងទាញផ្លូវចេញពីភ្លើងមក យើងនឹងឃើញផ្លូវដែលនៅសល់
 មានភាពដូចថ្មណាស់ហើយស្រាល គឺជាតថ្មកំបោរនេះហើយដែលជា
 ហេតុនាំឲ្យផ្លូវរឹង ។

លេខ១១៧ - ផ្លូវមនុស្សយើងមានរាងវែង, ខ្លី ឬសំបែក ។
 ផ្លូវមនុស្សចាស់រឹង ពីព្រោះមានជាតិថ្មកំបោរ ។ ឯណែកផ្លូវកូនក្មេងទំនេរ
 ហើយអាចនឹងផ្លាស់រាងបានដោយងាយ ។ ប្រជុំផ្លូវទាំងអស់ហៅថា
 អង្គសង្វ័លៈ ។

ផ្លូវដែលសំខាន់ជាងគេក្នុងខ្លួនយើងគឺផ្លូវក្បាល, ចន្ទប់មកទៀត
 ផ្លូវខ្នង, ផ្លូវជំនីរ, ផ្លូវដៃ ផ្លូវជើង ។

មានផ្លូវច្រើន ដែលមានសន្ទាក់ជាប់គ្នា៖ ដូចជាសន្ទាក់ស្មា,
 សន្ទាក់កែងដៃ, សន្ទាក់កដៃ ។

អាទិត្យទី២ - ក្នុងអាទិត្យនេះសុំឲ្យគ្រូពន្យល់ពីការសំខាន់ៗ
 ក្នុងការទ្រទ្រង់ជីវិតយើងគឺ ការរំលាយអាហារ, ការដកដង្ហើម

ការឈាមរតកនិងខួននឹង ការបញ្ចេញវត្ថុមិនស្អាតមកក្រៅ (ញើស - លាមក
ទឹកម្រូត) ។

មើលសៀវភៅវត្ថុស្វាធាយន៍ទំព័រទី ១២ ទៅដល់ទំព័រទី ១៦ ។

មជ្ឈិមដ្ឋានទី ១

វិត្តស្វាធាយន៍

អាទិត្យទី ១.- មេរៀនលេខ ១.- ខួនមនុស្ស

សូមបង្រៀនតាមមេរៀនលេខ ១ សំរាប់អាទិកដ្ឋានហើយបន្ថែម
សេចក្តីលើខ្លះទៀត ។

អាទិត្យទី ២.- មេរៀនលេខ ១.- អង្គសន្ទនា:

សូមមើលក្នុងសៀវភៅវត្ថុស្វាធាយន៍អាទិកដ្ឋានទំព័រទី ៦, ៧ ។

មេរៀនលេខ ២.- សាច់ដុំ

សូមមើលក្នុងសៀវភៅដដែលទំព័រទី ១១

អាទិកដ្ឋាន

វិធីបញ្ជាក់រោគ

អាទិត្យទី ១.-មេរៀនទី១- ការសំអាតខ្លួន

សុំមើលទស្សនាវដ្តីឆ្នាំ ១៧២៧-៥០ លេខ ១ ទំព័រទី ២៧-២៨-២៩ ។

មេរៀនទី ២.- ការសំអាតសំលៀកបំពាក់

សុំមើលវិធីបញ្ជាក់រោគកុមារជានិមិត្តរាជ្ជក្នុងទំព័រ ១២ - ១៥
និង ២៨ - ២៩ - ៣០ - (ប្រការ ១)

អាទិត្យទី ២.- មេរៀនទី ១ ការសំអាតសំលៀកបំពាក់(ត)

សុំមើលវិធីបញ្ជាក់រោគថ្នាក់ដំបូងដែលទំព័រទី ៣១ - ៣២ (ប្រការ ២)

មេរៀនទី ២.- វិធីបញ្ជាក់រោគចំពោះផ្ទះ

គ្រូរើសកន្លែងស្នាក់នៅ នៅទីក្រុងស្នាក់នៅ ។ នៅស្រុកស្រែក្រូច
រើសទីលាននៅឆ្ងាយពី ផ្ទះក្រុងស្នាក់នៅ ។ គួរស្នាក់នៅឱ្យបានបែបមុខ
ទៅខាងត្បូង ។ ដើមឈើទាំងឡាយធ្វើឱ្យអាកាសបរិសុទ្ធហើយតែកុំឱ្យ

ដាំដុះផ្លែពេក ដើម្បីទុកឲ្យពន្លឺព្រះអាទិត្យនឹងអាសាសចូលក្នុងផ្ទះ ។ ត្រូវ
 សង់ក្រាលគោ-ក្របី-សេះ-ទ្រូងជ្រូក-មាន់-ទានិងបង្គន់ឱ្យឆ្ងាយពីផ្ទះ ។
 រាល់ព្រឹកត្រូវបើកទ្វារបង្អួចទាំងអស់ត្រូវបោសក្តារក្រាលថ្មម ។ កុំឲ្យគូលី
 ហុយឡើងត្រូវជួតគ្រឿងតុកាំងដោយសំពត់សើមត្រូវរើពូក-ខ្នើយ-កួយ-
 កន្ទេល-មុនហាលថ្ងៃឲ្យបានញាយ ។ ។ ត្រូវបោសទឹកម៉ូឲ្យបានស្អាតជា
 និច្ចហើយត្រូវជុតសំរាមចោល ។

សុភាសិត - កន្លែងណាដែលមានពន្លឺព្រះអាទិត្យចូលកន្លែង
 នោះពុំសូវមានមេរោគទេ ។ (សុំគ្រឿងពាក្យសួរផងចុះ) ។

បឡិបដ្ឋាន

វិធីបង្ការរោគ

អាទិត្យទី ១.- មេរោគ ទី ២ និងទី ១ ការសំអាតខ្លួន
 សុំមើលទស្សនាវដ្តីឆ្នាំ ១៧៧៧ - ៧០ លេខ១ទំព័រទី ៥២ - ៥៣

អាទិត្យទី២ - មេរៀន ទី ១- វិធីហាត់ប្រាណ

សុំមើលទស្សនាវដ្តីឆ្នាំដែលទំព័រ ទី ៥១-

មេរៀន ទី ២- ប្រយោជន៍កើតពិការហាត់ប្រាណ

សាច់ដុំដែលធ្វើការឡើងជំងឺហើយខ្លាំង ការហាត់ប្រាណនាំគ្រឿង
ប្រដាប់ក្នុងខ្លួនយើងឲ្យដើរបានស្រួល នាំឲ្យយួនបាយឲ្យអាហាររលាយ
បានដោយងាយឲ្យអាស្រ័យដំណេកបាន ។ កុមារណាស្រួលខ្លួនកុមារ
នោះមានទឹកមុខស្រស់មានបញ្ញាថ្លា អាចរៀនអ្វីបានចំរើនមិនធុញច្រាន
នឹងការសិក្សាឡើយ ។

បរិវិច្ឆណដ្ឋាន

វិត្តស្វាធាយន៍

អាទិត្យ ទី ១.-

អំពីខ្លួនមនុស្ស

១ គ្រូត្រូវយកផ្ទាំងគំនូររូបមនុស្សមកបង្ហាញសិស្សឲ្យស្គាល់ចំណែក
ខ្លួនមនុស្ស រួចហៅសិស្សម្នាក់មកឈរពីមុខគុសិស្ស ហើយឲ្យដោះ

អាវចេញហៅសិស្សឯទៀត ។ ឲ្យពិនិត្យ មើលចំណែករូបកាយយើង
ហើយចោទសួររូបណ្តើរ តាមរបៀបដូចមាននៅក្នុងសៀវភៅ វត្ថុស្វា-
គ្យាយន៍បរិវាច្ចណ្ណដ្ឋានទំព័រទី ៣ នឹងទី ៤ មានតាំងពាក្យសួរ នឹងមេរៀន
សន្ទេបសំរាប់ឲ្យសិស្សរៀនស្រាវជ្រាវហើយ ។

២ អង្គសន្ទនាភិក្ខុៈ ក្បាលដងខ្លួននឹងអវយវៈ

បើគ្មានផ្ទាំងគំនូរទេ គ្រូវាណាសិស្សឲ្យមើលគំនូរក្នុងសៀវភៅ រូបឲ្យ
ស្តាប់បញ្ញត្តិលើខ្លួនសិស្ស ដែលដោះអាវលយពីមុខគេនោះ ហើយឲ្យ
ប្រាប់ឈ្មោះឆ្អឹង ទ្រង់ទ្រាយនឹងទំហំឆ្អឹងហើយនឹងប្រយោជន៍ឆ្អឹង ហេតុ
ដូចម្តេចបានជាមានឆ្អឹងខ្លះមូល ឆ្អឹងខ្លះសំបែក ឆ្អឹងខ្លះវែង ឆ្អឹងខ្លះខ្លី
សុំមើលសេចក្តីនេះនៅក្នុងសៀវភៅដែលទំព័រទី ៥ នឹង ៦ ។

អំពីទិព្វទី ២ អំពីឆ្អឹងសន្ទាក់ឬគណ្ឌិក

សុំមើលក្នុងសៀវភៅដែលទំព័រទី ៨ នឹង ៩ ។

អំពីសាប៊ូដុំ

សុំមើលក្នុងសៀវភៅដែលទំព័រទី ១០ ។

បរិវិប្បណដ្ឋាន

វិធីបញ្ជាក់ពាក្យ

អាទិត្យ ទី ១.- វិធីហាត់ប្រាណ

ឲ្យសិស្សពិនិត្យមើលរូបរាងកាយអ្នកស្រែចំការនឹងអ្នកធ្វើការរាជការ តើខុសគ្នាយ៉ាងណា? ដោយសារអ្វី? បើដូច្នោះត្រូវធ្វើដូចម្តេច? ឲ្យបាន រូបកាយធាត់ធំមាំមួន ត្រូវហាត់ប្រាណនៅទីណា? ក្នុងពេលហាត់ប្រាណ មិនត្រូវធ្វើរាយមាយឲ្យសោះ ។ ត្រូវខំប្រឹងប្រែងឲ្យមាំមួនទើបបានរូប កាយនោះសមល្អហើយជម្ងឺរោគាក៏មិនអាចនឹងចៀតចៀនបានផង ។

ម្យ៉ាងទៀតត្រូវហាត់ដើរក្នុងខ្សែឲ្យបាន២ម៉ោងដេកពីព្រលប់ ក្រោក ពីព្រលឹម ឲ្យខ្យល់អាកាសចូលក្នុងដំណេកឲ្យបរិបូណ៌ ។

មេរៀនសន្លឹប សុំត្រូវតែផងផងចុះ ។

អាទិត្យ ទី ២.- ការសិរាត់ខ្លួនប្រាណ

តាលណាឯងរត់លេងហាលក្តៅ ឯងឃើញមានអ្វីនៅលើស្បែក

ឯង ? ឲ្យសិស្សយកដៃជូតមុខវាយកមកមើល តើវាយើញមានអ្វី :
 ញើសស្អិតដូចប្រេង ។ ឲ្យវាលិទ្ធុមើលតើនឹងដឹងដូចម្តេច ? ប្រៃ ។
 ហិតភ្នែកមើល ។ ធំអាត្រក់ ។ កាលណាជួលហុយមកប៉ះនឹងបង្កើត
 ទៅជាអ្វី ? ក្អែល ។ ក្អែលបណ្តាលឲ្យបានយ៉ាងណា ? បុករន្ធហើញស
 មិនឲ្យចេញ ។ មនុស្សណា ដែលញើសមិនចេញស្រួលត្រូវធ្វើដូចម្តេច ? ។

មេរៀនសង្ខេប - មនុស្សត្រូវថែរក្សាស្បែកឲ្យស្អាត ពីព្រោះ
 ស្បែកនេះហើយដែលជាប្រដាប់សម្រាប់បញ្ជាញញើសដែលជាវត្ថុសៅ-
 ហ្មងដល់រូបកាយយើង ហេតុនេះត្រូវដុសលាងនឹងសាប៊ូជារឿយ ។ ត្រូវ
 លាងដៃឲ្យស្អាត ។ ក្រចកដៃ ក្រចកជើងត្រូវកាត់ឲ្យខ្លី ។

កុមារដ្ឋាន

វិត្តស្វាធាយ័ន៍

អាទិត្យទី១.- អំពីស្នាដៃ

ការបង្រៀនក្នុងវិទ្យាសាលានេះ សិស្សនៅថ្នាក់កុមារដ្ឋានពុំទាន់ចេះ

មើលចេះសរសេរនៅឡើយ សុំគ្រូហ្នឹកហ្នឹកឲ្យចាំស្ទាត់តែខាងវិធីហាត់
ហើយនឹងប្រាប់ពន្យល់ឲ្យចាំប្រាកដផង ។

មេរៀនលេខ១ អំពីស្តាំ - ឆ្វេង

នាំសិស្សឲ្យពិនិត្យមើលឲ្យដឹងស្តាំឆ្វេង ។

ឯងមានដៃប៉ុន្មាន ? ដៃទាំងពីរនេះមានឈ្មោះឬទេ ? ដៃនេះឈ្មោះដូចម្តេច ?

ដៃនេះទៀតឈ្មោះអ្វី ? ដៃទាំង២ដែលធ្វើការច្រើនជាងគេ ? ឲ្យសិស្ស

លើកដៃទាំងអស់គ្នាតាមគ្រូចោទ ។

នៅខាងស្តាំឯងមានអ្វី ? បើឯងបែរមុខទៅខាងដើម ទិសណានៅ

ខាងស្តាំឯង ? ទិសណានៅខាងឆ្វេងឯង ? ទិសណានៅខាងមុខឯង ?

ទិសណានៅខាងក្រោយឯង ? បើឯងដើរតាមផ្លូវ ត្រូវដើរខាងណា ?

ចុះបើបរទេក្តី ជិះសេះក្តី ត្រូវកាន់ខាងណា ?

ពីព្រោះអ្វីបានជាគេឲ្យប្រកាន់ខាងស្តាំយ៉ាងនេះ ? (កំឲ្យដល់ទង្គិចគ្នាវេលា

ដែលជួបគ្នា.) ចុះបើឯងជិះមូកប្តូកប្តាល ចុះបណ្តោយតាមទឹក ខាងណា

ដែលហៅត្រើយស្តាំ ? ត្រើយណាដែលហៅត្រើយឆ្វេង ។ល។

មេរៀនបីម៉ាត់.- លេបក្តីសង្កែប

ត្រូវឲ្យស្គាល់ស្តាំឆ្វេង ដៃស្តាំធ្វើការច្រើនជាងដៃឆ្វេង ទៅណាមក

ណាត្រូវកាន់ខាងស្តាំដរាប ដើម្បីជៀសវាងកុំឲ្យទន្លឹចគ្នា នៅវេលាដែល
ជួបគ្នា ។

អាទិត្យទី ២.- អំពីច្បាប់ដើរនៅផ្លូវ

សុំត្រូវលើក សិស្សពីមេរៀនមុន ហើយនាំសិស្សមកប្រាប់របៀប
ដើរហើយនឹងធ្វើកាត់ផ្លូវនៅផ្លូវមុខថ្នាក់ ។

១- វេលាណាដែលយើងនៅផ្លូវ យើងត្រូវចេះច្បាប់ដើរ ពីព្រោះ
ផ្លូវតែងមាន គ្រោះថ្នាក់ជាទីច្រើន លើរូបអ្នកដែលមិនប្រយ័ត្ន ។ នៅទីក្រុង
នៅផ្លូវនីមួយៗ មានរទេះតិចឬច្រើន ? យើងត្រូវដើរដូចម្តេចតាមផ្លូវ ?
វេលាធ្ងន់កាត់ផ្លូវត្រូវធ្វើដូចម្តេច ? វេលាធ្ងន់ផ្លូវមានរទេះបរមកចំខ្លួន
ត្រូវជៀសដូចម្តេច ? ទៅខាងណា ? មិនត្រូវរត់ធ្លាក់ដោយភ័យត្រូវគិត
មើលឲ្យស្រួលបើគួរឈប់ត្រូវឈប់ឲ្យរទេះជៀសវិញ. បើបង់គេចត្រូវ
គេចទៅតែខាងស្តាំជាទីច្រើន ។

២- សេចក្តីចោទសួរ.- បើជិះទាចក្រយានត្រូវប្រកាន់ខាងណា?
បើបង់បត់ធ្ងន់សុំត្រូវធ្វើដូចម្តេច? ។ល។

៣- សេចក្តីសន្ទិច.- ទោះដើរនៅផ្លូវ ថ្នល់ក្តី ជីកងក្តី ឬជៀស
រទេះឡានក្តី ក៏គប្បីប្រកាន់ស្តាំជាទីច្រើន ដើម្បីជៀសវាងគ្រោះថ្នាក់ ។

កុមារដ្ឋាន

វិធីបង្ហាញរោគ

អាទិត្យទី ១ - អំពីការសំអាតខួនប្រាណ

ក្នុងខែនេះ ដោយសិស្សត្រូវទាន់ចេះមើលចេះសរសេរនៅឡើយ គ្រូ
គោរពបង្ហាញតែខាងវិធីហាត់ឲ្យមែនខែនេះ ហើយនឹងចោទទាត់ទេឲ្យចាំ

ប្រាកដក្នុងការសំអាតខួន

១ គ្រូចាត់សិស្សម្នាក់ដែលមិនស្អាតឲ្យទៅឈរនៅមុខសិស្សដទៃត្រូវ
រួចហើយនាំសិស្សដទៃត្រូវពិនិត្យខួនប្រាណ ដែលដើម្បីមាត់ឲ្យគ្រប់
កន្លែង ។ ល ។

សិស្សដែលឈរនេះឈ្មោះអ្វី ? នៅត្រង់ណាទៀតដែលមានក្អែក
ច្រើន ? ឯងធ្លាប់ឮអ្វីកាលឯងមកឈរជិតវា ?

ក្អែកនៅលើស្បែកបីទន្ធអ្វី ? ភ្លើងស្លាកគ្រោកដូចចៅនេះបាន
សេចក្តីសុខសប្បាយឬទេ ? នាំបង្កើតរោគអ្វី ? ។ ល ។

គ្រូធ្វើដូចម្តេចទើបស្អាត ? ឯងគ្រូផ្លូវទឹកដូចម្តេច ? កាលណា ឆ្លុត
ទឹកគ្រូដុសសាប្តីខួនប្រាណដូចម្តេច ? គ្រូប្រើអ្វីទើបជ្រះក្អែកល្អ ?

បើគ្មានសាហ្វីឯងត្រូវយកអ្វីប្រើជំនួស ? យ៉ាងហោចក្នុង ១ អាទិត្យត្រូវដុស
ខ្លួនប្រាណប៉ុន្មានដង ? ការសំអាតខ្លួនប្រាណមានប្រយោជន៍ដូចម្តេច
ខ្លះ ? ។ ល ។

២ - សេចក្តីសន្លឹប - ប្រយោជន៍សុខសាន្ត ត្រូវសំអាតប្រាណ
ឲ្យបានហ្មត់ហ្មង ដុះសព្វវដ្តជើង គ្រប់សារពាង្គផង ទើបរួចកន្លង ពី
ការស្នោតគ្រោក ។ ចូរចាំកុំភ្លេច មនុស្សណាគគ្រេច មិនដែលអ្នក
ផង ចូលចិត្តចង់ផិត ស្នេហាស្និទ្ធសាសន៍ នឹងមនុស្សនេះហោង
ដោយខ្លើមរមើម ។

អាទិត្យទី ២ របៀបប្រើសាហ្វី

កាលណា គេបោកលាងសំលៀកបំពាក់តែនឹងទឹកទេ តើនឹងបាន
ស្អាតឬទេ បើដូច្នោះខ្លួនប្រាណយើងក៏ត្រូវដុសលាងទឹកសាហ្វីដែរ កាល
ណាឯងឮភ្លេងទឹកសាហ្វីនាំឲ្យកាត់ក្អែកបំបាត់ភ្លេងអាត្រក ដែលដុសសំលៀក
បំពាក់នឹងសាហ្វីអ្នក គេដុសខ្លួនប្រាណនឹងសាហ្វីក្រអូប វេលាដែលដុស
សាហ្វីត្រូវដុសឲ្យយូរសឹមលាងទឹកចេញ ។

អំពីទឹកដី

ធ្វើដូចម្តេចឲ្យបានទឹកដីស្អាតក្នុងត្រូវការ?

យើងយកថ្នាំប្រើមីនីតាណាត មកលាយនឹងទឹកក៏បានដែរ ប៉ុន្តែអ្នកស្រុក
តំបាងប្រើ តាមធម្មតា គេយកទឹកមកដាំឲ្យពុះចំនួន ១៥ ម៉ឺនត ទើប
យកមកដឹក ការទំលាប់ដឹកទឹកក្តៅនេះ នាំឲ្យយើងជៀសវាងដើម្បីច្រើន
ប្រការ កាលណាស្រុកមានដើម្បី ៗ យើងចង់ឲ្យទឹកនោះមានកូនរសជាតិ
ល្អ ត្រូវធ្វើដូចម្តេចទៀត ? យួនចិនប្រើទឹកតែជាប់ជាធម្មតា ៗ ខ្មែរយើង
ក៏ប្រើដែរ ខ្លះប្រើទឹកបូសដង្កិតស្បែកបូសដូងព្រះ ៗ ទំលាប់យ៉ាងនេះ
ជាការសំខាន់ ព្រោះកេសដូនេះមានគុណប្រយោជន៍ហើយថ្លៃតិចផង ៗ

លោកិនីតិ

សំរាប់ថ្នាំកំទាំង ៤ តំបាងចំណង់ទៅដល់គុម្ពដាន

អាទិត្យដំបូង - ប្រទេសកម្ពុជា

កម្ពុជាគឺជាដែនដីមួយកន្លែងក្នុងសកលលោក ជាប្រទេសរបស់
ខ្មែរមានព្រះមហាក្សត្រិយ៍សោយរាជ្យ ៗ របៀបរាជការក៏មានគ្រប់
គ្រាន់ដូចប្រទេសដទៃដែរ គឺមានរដ្ឋសភា - ក្រុមព្រះរាជអាណាចក្រ

រដ្ឋាភិបាលនឹងតុលាការ ។ រដ្ឋសភាគឺជីប្រជុំអ្នកតំណាងរាស្ត្រ សម្រាប់
 ប្រឹក្សាច្បាប់ទំនុកបំរុងឬគ្រប់គ្រងរដ្ឋ ។ ក្រុមព្រះរាជអាណាចក្រត្រូវ
 ពិនិត្យនឹងឲ្យយោបល់អំពីសេចក្តីព្រាងច្បាប់និងស្នើច្បាប់ ដែលរដ្ឋសភា
 បានបញ្ជាញមតិយល់ព្រមរួចហើយ រដ្ឋាភិបាលគឺគណៈរដ្ឋមន្ត្រីនៃព្រះ
 មហាក្សត្រីយ៍គឺមន្ត្រីទំនុកបំរុងប្រទេសមានចំនួនយ៉ាងច្រើនត្រឹមដប់ពីរ-
 រូប រាប់បញ្ចូលទាំងរដ្ឋលេខាធិការផង តុលាការគឺក្រសួងជំរះក៏ស្នើថ្វីដី
 ការមិនឲ្យល្អៀង ។

ពាក្យសួរ - ប្រទេសកម្ពុជា ជាប្រទេសរបស់ជាតិណា ? ព្រះម-
 ហាក្សត្រីយ៍ព្រះនាមអ្វី ? របៀបរាជការអ្វីខ្លះ ដែលអ្នកស្គាល់ ? រដ្ឋ-
 សភាសម្រាប់ធ្វើអ្វី ? ។ល។

មេរៀនសង្ខេប - ប្រទេសកម្ពុជា ជាប្រជាជាតិមួយក្នុងសកល-
 លោកមានមហាក្សត្រីយ៍សោយរាជ្យ ។ ឯរបៀបរាជការក៏មានគ្រប់គ្រាន់
 ពេញលេញដូចប្រទេសដទៃដែរ មានរដ្ឋសភាក្រុមព្រះរាជអាណាចក្រ
 រដ្ឋាភិបាលនិងតុលាការ ។

អាទិត្យក្រោយ - អំពីភូមិដីឯម៉ុំ
 តំបន់ណាដែលមានប្រជុំផ្ទះលំនៅច្រើនហៅថាកូមិ ។

ក្នុងមន្ទីរពេទ្យទៀតទៅបានជាយ៉ូមយ មានមន្ត្រីម្នាក់ជានាយកគ្រូគ្រា
ហៅថាមេឃុំ ។ នៅក្រុងភ្នំពេញគេចែកយ៉ូមជាសណ្ឋិតៗ ។ អ្នកគ្រូគ្រា
សណ្ឋិតនីមួយៗហៅថាមេសណ្ឋិត ។

មេឃុំមានស្បៀននឹងជំទប់ជួយធ្វើការ ទារពន្ធដារព័កស្រួតាម
ច្បាប់បញ្ញត្តិមេឃុំជាអាណាព្យាបាលលើមេឃុំ ជួយទំនុកបំរុងរាស្ត្រឲ្យបាន
សន្តិសុខ ។

ពាក្យសួរ - អ្នកនៅក្នុងណា ពីព្រោះអ្វីបានគេហៅឈ្មោះក្នុង
អ្នកយ៉ាងដូច្នោះ? ក្នុងអ្នកតូចបូធំ? មានមនុស្សនៅប្រហែលប៉ុន្មាននាក់
ពីព្រោះអ្វីបានជាគេកសាងក្នុងអ្នកនៅទីនោះ? អ្នកណាគ្រូគ្រាលើក្នុង
អ្នក? យ៉ាងដូចម្តេចដែលហៅថាមេឃុំ? មេឃុំធ្វើអ្វីខ្លះ? ។ ល។

មេឃុំស្រដៀង. - ក្នុងគំនិតដែលមានប្រជុំផ្ទះលំនៅច្រើន ក្នុង
ណាជំទូលាយមានផ្ទះ កាន់គ្នាទៅវិញទៅមក បានដោយងាយក្នុងនោះ
មានមនុស្សនៅច្រើនជាងគេ ។

យុត្តិប្រជុំក្នុងច្រើនបួតិបតាមបញ្ញត្តិរាជការរដ្ឋបាល នាទឹកដីអំណាច
មេឃុំម្នាក់ ។ មេឃុំជាអាណាព្យាបាលការពាររាស្ត្រឲ្យបានសន្តិសុខ
មានស្បៀននឹងជំទប់ជួយធ្វើការទារពន្ធដារព័កស្រួត តាមច្បាប់បញ្ញត្តិ

មេសូត្រូវតមាត់

(សំរាប់គ្រប់ថ្នាក់)

១- ប្រដាប់ប្រដារបស់កូនសិស្ស

ពួកសិស្សស្រីក្បាល	នៅសព្វសាលា	ត្រូវមានប្រដាប់
សំរាប់សូត្ររៀន	ទើបស្រួតចេះឆាប់	បើគ្មានប្រញាប់
ប្រញាល់ស្វែងរក ។	សិស្សអើយចូរចាំ	ចូរបរិកម្ម
យើងផ្គាំឲ្យរក	សៀវភៅមើលមួយ	ចូរអ្នករក
ជាវឲ្យបានមក	សំរាប់ហាត់អាន ។	ស្រែវិភោសរសេរ
ចូរគិតគិតគ្នា	រិះរកឲ្យមាន	ព្រោះជាប្រដាប់
សំរាប់អ្នករៀន	សរសេរឲ្យបាន	អក្សរល្អឆាប់ ។
បើគូសប្តូរគូ	តាមរបបគំនូរ	ដែលគ្រូលោកប្រាប់
បន្ទាត់ខ្មៅដៃ	ទើបគូសគូរឆាប់	ព្រោះត្រូវប្រញាប់
ដល់ពេលវេលា ។	ម្យ៉ាងទៀតត្រូវរក	ជំរុលុបមួយមក
ក្រដាសផ្គិតណា	សំរាប់លុបកែ	តម្រៃអ្នករក
ប្រឡាក់ចូរចាំ	នាងផ្គិតឲ្យស្អាត ។	ទឹកខ្មៅមួយទៀត

ចូរអ្នកខ្ញុំយាត រកកុំកន្លង ព្រោះជាប្រដាប់
 ដាប់ចាប់ពាក់ទង ជាមួយនឹងដង ព្រមទាំងស្លាបណា ។
 បើមានសព្វហើយ ចូរកែវគ្រាណាគ្រើយ ទំថែរក្សា
 ចូរកុំឱ្យបាត់ ភ្នាក់ខ្នាតទៅណា អាណិតមាតា បិតាអ្នកផង ។

ពាក្យពន្យល់ = បរិកម្ម = ការទទេញ ។ ពន្ធក = ដែលជាទី
 ស្នេហា ។ ជាវ = លក់ឬទិញ ។ មាន = មើល
 ថាតាមអក្សរ ។ អក្សរ = អក្សរ ។

២ - សាលារៀននៅភូមិខ្ញុំ

នៅក្នុងភូមិខ្ញុំ សាលាមួយធំ មានបីបន្ទប់
 បន្ទប់មួយៗ មានគ្រូសិស្សគ្រប់ គ្រូម្នាក់ជាម្ចាស់
 នៃសិស្សច្រើនគ្នា ។ ថ្នាក់ដែលខ្ញុំរៀន បរិច្ចេកដ្ឋ
 ខាងស្តាំជិតទ្វារ ដែលខ្ញុំចូលទៅ សំដៅសាលា
 គេសង់នៅនា ទីដីមួយធំ ។ នៅមុខសាលា
 មានផ្ទះស្នូនផ្តា ជាទីមនោរម្យ នឹងមានដើមឈើ
 ខ្លះតូចខ្លះធំ សាខាស៊ីមទ្រូម មានម្លប់ត្រឈៃ

ខាងក្រោយសាលា ល្វឹងល្វើយទីធ្លា ធំធេងពេកក្រែក
 ខ្ញុំរៀនចំណេះ ហាត់ប្រាណសព្វថ្ងៃ បានស្រួលសរសៃ
 សុខស្រួលក្រែមក្សាន្ត ។ ពេលឈប់សម្រាក ខ្ញុំនាំពួកបក្ស
 ជាមិត្តកល្យាណ លេងកង់ធ្លាធំ រំហើយកំសាន្ត
 ទើបពួកខ្ញុំបាន សប្បាយចិត្តអើយ ។

ពាក្យពន្យល់ - មនោរម = (ម.ថ. មនោរ) ដែលជាទី

រីករាយចិត្ត, ដែលគួរឲ្យសប្បាយចិត្ត ។

ក្រែមក្សាន្ត = ដែលមានសេចក្តីសុខសាន្ត ។

ពួកបក្ស = (បក្ស. ម.ថ. ប៉ាក់) ចំនួនគ្នាច្រើន

ដោយឡែកផ្សេងៗ ។ កល្យាណ = មានលំអ

ដ៏ប្រសើរគួររាប់អាន ។

៣ - ខ្លឹមន័យ

មនុស្សយើងបើសិនជាបំបែក

គិតគូរតាមផ្នែកបីភាគា

ក្បាលមួយខ្លួនមួយក្បាលគ្នា

ដែលជើងក៏ជាមួយចំណែក ។

លើក្បាលមានសកដុះស្មាញស្មាត

ខាងមុខមានមុខច្រមុះក្នែក

ត្រចៀកសង្ហារវៃចងបំបែក
 មាត់នៅខាងមុខក្រោមច្រមុះ
 ច្រមុះមានទន្ធាំនឹងទ្វេហារ
 ភ្នែកអាចសំឡឹងឲ្យដឹងជាក់
 ដឹងសព្វមគ្គាដឹងវិថី
 ត្រចៀកសំរាប់ពួសរសៀង
 សំឡេងចាស់ក្មេងតូចប្អូន
 ដងខ្លួនមានទ្រូងនៅខាងមុខ
 ដែលទន្ធាំគ្មានផ្ចឹងបន្តិចសោះ

ទើបបានកន្លែកញែកពីគ្នា ។
 សំរាប់កូរសជាតិអាហារ
 ហិតក្លិនគន្ធា ឬ សុយក្លិន ។
 ស្គាល់រូបប្រគ្រក្សប្រេស ឬ ស្រី
 ខ្លួនចាបចាស់ថ្មី ឬ តូចធំ ។
 ប្រគំចម្រៀងកូតប្អូន
 ត្រចៀកកំគាំពារទាំងអស់ ។
 ក្រោមទ្រូងនោះទុកកន្លែងពោះ
 សន្មតឲ្យឈ្មោះពោះពេញទី ។

ពាក្យពន្យល់ - ភាតា = ភាត ចំណែក ។ សង្ហារ = គ្រឿងប្រេង ។

ទ្វេហារ (ទ្វេ = ពីរ) ។ គន្ធា = គ្រឿងក្រអូប ។
 ប្រគ្រក្ស = (ម . ថ . ប្រគ្រក) ដែលជាក់,
 ប្រាកដ , ច្បាស់ ។ មគ្គា = ផ្លូវ ។

៤- ខ្លួនមនុស្ស (ត)

ដងខ្លួនមានហត្ថបាតា បន្តិកាប្រគ្រា ឥតយូតទេ

កងដៃមួយៗបើរះរេ ពិនិត្យគិតគេរយេញសព្វគ្រប់ ។
 មានដើមកំកូនមានតួផង តួពីរកំបរងកាប់ម្រាមដប់
 ដៃនេះឯងហើយយើងកុំថប់ អាចកាន់សព្វគ្រប់តាមការគួរ ។
 ឯដើងមានភ្នែកនៅក្រោមខ្លួន មានស្នងកំកូនផងផងតួ
 សំរាប់ដើររត់ប្តូរដើស្បូវ មិនបាច់ចាំគួរតាមកាលសម ។
 កងខ្លួនមានសាច់ឈាមសរសៃ មានឆ្អឹងវែងខ្លីមានតូចធំ
 បើរយកំណាត់សង្ហារផ្គុំ ពួកផ្គុំប្រជុំជារាងកាយ ។

ពាក្យពន្យល់ - ហត្ថបុត្រា - ដៃដើង ។

សង្ហារ - ប្រមូលផ្សំ ។

៥- បរិវេណកាលនៃប្តូរកំរៀន

ទីនៃព្រឹកស្អែកហ្នឹង ខ្ញុំរិលរីងចូលរៀនហើយ
 ខ្ញុំមិននៅកន្តើយ ព្រោះផ្គុំហើយកាលកំសាន្ត ។
 គឺពេលដែលសំរក ទាំងបាក់ខ្នាតចាកប្រាណ
 សប្បាយអប្រមាណ ម្យ៉ាងមិញបានច្នៃផ្គុំហើយ ។

ក្នុងទិន្នមុខនេះ	ខ្ញុំក្រោកក្រែកសំពុយរុញយ
លុះខ្ញុំក្រោកឡើងហើយ	រៀបចំខ្លើយកន្ទេលមុន ។
តាក់តែងសព្វាង្គរូប	ទើបក្របួចចាប់គ្រឿងប្រុង
ក្របួចនៅខាងក្នុង	ពេញកំពុងគ្រឿងសិក្សា ។
មកស្តាយលើអង្សៈ	លុតបាទៈលើកហត្ថា
ប្រណម្យបង្គំលា	នូវមាតាបិតាផង ។
ទើបចេញពីគ្រឹះស្ថាន	សំដៅប្រាណត្រង់តែម្តង
ព្រោះចិត្តជាប់ស្និទ្ធចង	ខ្លាចកន្ទង់ពេលវេលា ។
នៅតាមវិថីនោះ	មានស្រីប្រុសចំរុះគ្នា
សុទ្ធតែអ្នកសិក្សា	ជជែកគ្នាពូរង ។
បណ្តើរគ្នាត្រសាង	កងវិចារ៍ទាំងតូចធំ ។
ខ្លះដើរដោយក្រម ។	ខ្លះស៊ីនិនៅហត្ថា ។

ពាក្យពន្យល់.— បវេសនកាលនៃថ្នាក់រៀន — ពេលចូលរៀនជាថ្មី
នៃថ្នាក់រៀន ។ ទិវិន — (ម.ថ. ទិវាន័) ថ្ងៃ ។
អប្រមាណ ឬ អប្បមាណ — ដែលប្រមាណមិន
បាន ។ ទិន្នមុខ — (មុខនៃថ្ងៃ) គឺវេលាចំព្រាង,

ព្រឹកប្រាណ ។ សព្វាត្ថំ = រាងកាយទាំងមូល ។
 អន្សៈ = ស្នា ។ បាទៈ (ម.ថ.បាទក) = ជើង ។
 ហត្ថា = ដៃ ។ ចរុៈ ឬ ចម្រុះ = ដែលលាយ
 ឡើង ។

៦ - បរិសេនកាលនៃប្តីកំរៀន (ត)

ខាងមុខសាលាខ្ញុំ	សិស្សប្រជុំជិតមាត់ទ្វារ
ទំព័រដល់វេលា	ទាំងអស់គ្នាឈររង់ចាំ ។
ចំណែកខាងខ្ញុំវិញ	ជួបសម្លាញ់មិត្តភក្តិល្អណា
ដែលប្រាសប្រាសប្រាសចាកយ៉ាង	យូរខែខានជួបភក្តិ ។
ទើបខ្ញុំសួរដំណឹង	សុខទុក្ខនឹងមិត្តភក្តិ
រីករាយឥតឧបមា	ដូចវិន្យជាប់លោហិត ។
លុះដល់ម៉ោងប្រាំបី	សួរផ្លូវថ្មីគេវាយពិត
សួរនេះជាកំរិត	ដែលយើងគិតតែសិក្សា ។
ទើបខ្ញុំនឹងមិត្តភក្តិ	សួរផ្លូវជាកំរិតម្តង
ចូលដល់ក្នុងសាលា	លើកហត្ថាបន្តនិកាយ ។

ប្រណម្យង្វយបង្គំ

ស្មោះត្រង់ដោយរីករាយ

ដែលបែកយូរវែងឆ្ងាយ

ទើបវិលកាយទៅដើរម៉ា ។

លុះខ្ញុំអង្គុយស៊ប់

ចិត្តខ្ញុំឈប់ក្នុងវិទ្យា

ខ្ញុំខិតប្រុងស្មារ

គឺចាំស្តាប់ពាក្យពេចន៍ត្រូ ។

ខ្ញុំតាំងចិត្តជាថ្មី

តែករិតមិនបន្ទុះ

មើលក្តារខៀនទាំងគូ

ប្រុងស្តាប់ត្រូវមានប្រសាសន៍ ។

ពាក្យពន្យល់—

ភក្ត្រា = មុខ ។ លោហិត = ឈាម ។

មិត្តភក្តិ = មិត្តដែលស្នូតត្រង់, ស្មោះត្រង់ ។



